

Survei Persepsi Debat Capres/Cawapres 17 Januari 2019

Tema Debat: Hukum, Hak Asasi Manusia (HAM), Korupsi, dan Terorisme



PENDAHULUAN

Keterangan Umum Survei

Nama Kegiatan	“Survei Persepsi Debat Capres/Cawapres 17 Januari 2019”
Wilayah Survei	Nasional
Tanggal Survei	16 - 18 Januari 2019
Metode Survei	Telesurvei: Telepon dan WhatsApp (Chat dan telepon)
Basis Data	Data panel responden berjumlah 2499 orang yang didapatkan dengan teknik <i>multistage random sampling</i> dan telah diwawancara secara tatap muka pada tahun 2018.
Jumlah Responden	yang berhasil dihubungi: 463 responden (<i>respons rate</i> = 18,52%) <i>Error Sampling</i> +/- 4,55 % pada interval kepercayaan 95,0%
Enumerator	Lembaga Survei KedaiKOPI
Desain & Analisa Data	Lembaga Survei KedaiKOPI
Laporan Akhir	Lembaga Survei KedaiKOPI

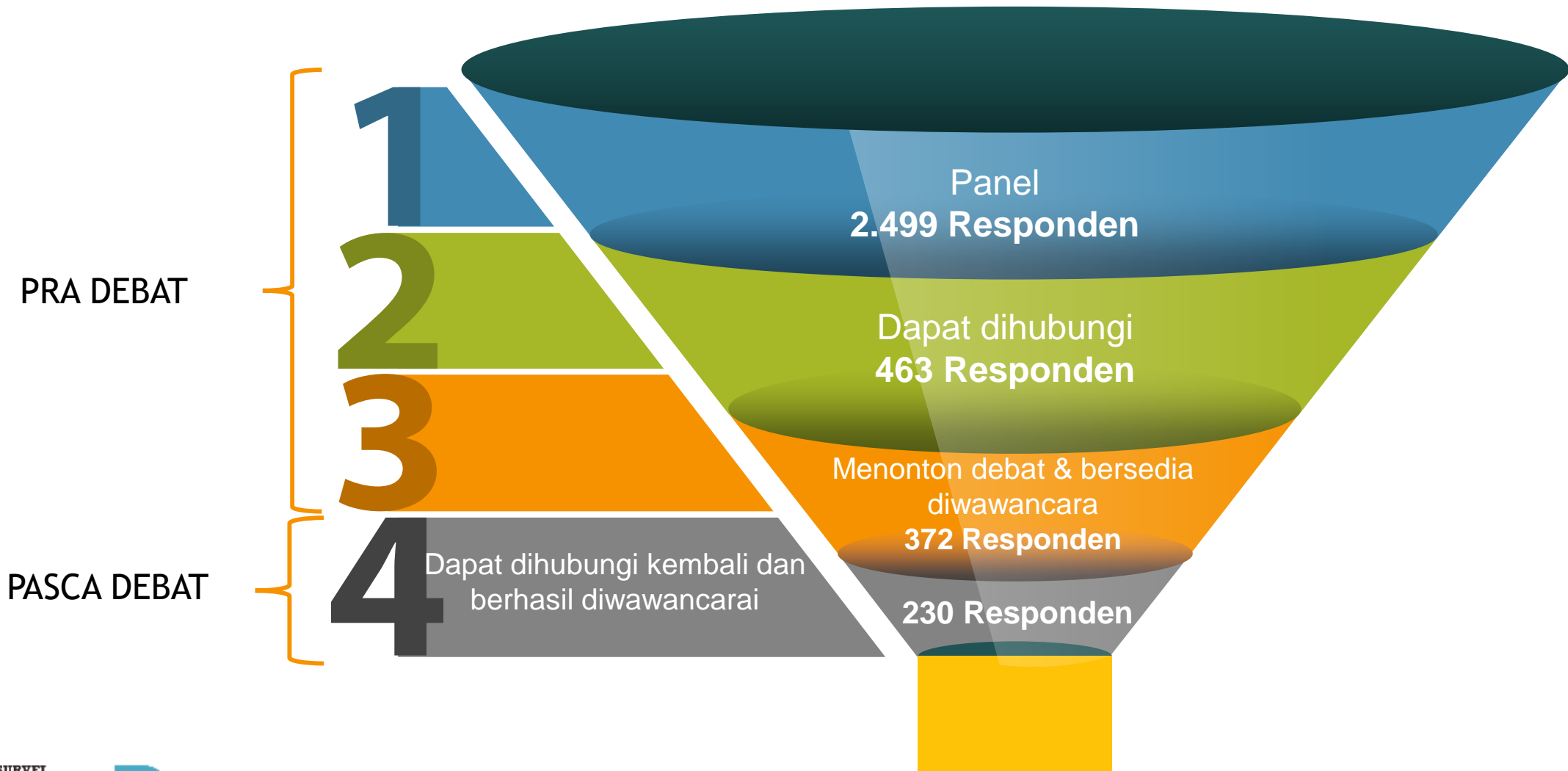
Pendahuluan

Survei ini dilakukan untuk membaca respon masyarakat terhadap visi-misi kandidat dalam Debat Putaran Pertama Kandidat Calon Presiden dan Wakil Presiden. Survei ini juga akan mengukur dan membandingkan penilaian masyarakat terhadap tawaran masing-masing kandidat yang sedang bertarung terkait isu hukum, HAM, korupsi, dan terorisme. Selain itu, survei ini juga mencoba membaca kemungkinan perubahan pilihan masyarakat sebagai pengaruh dari berlangsungnya debat pertama ini.

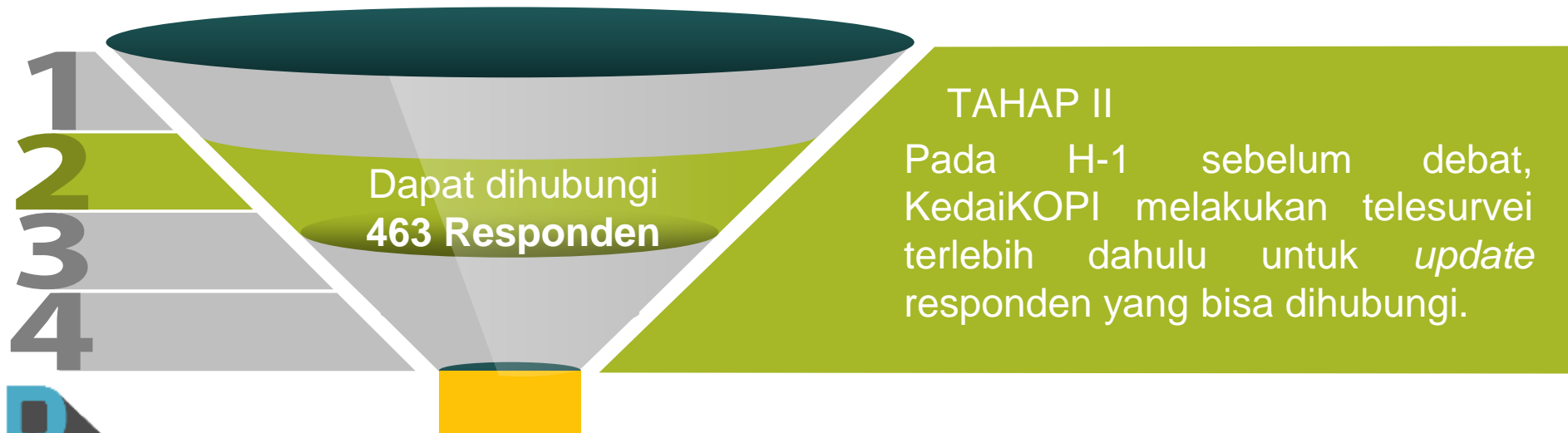
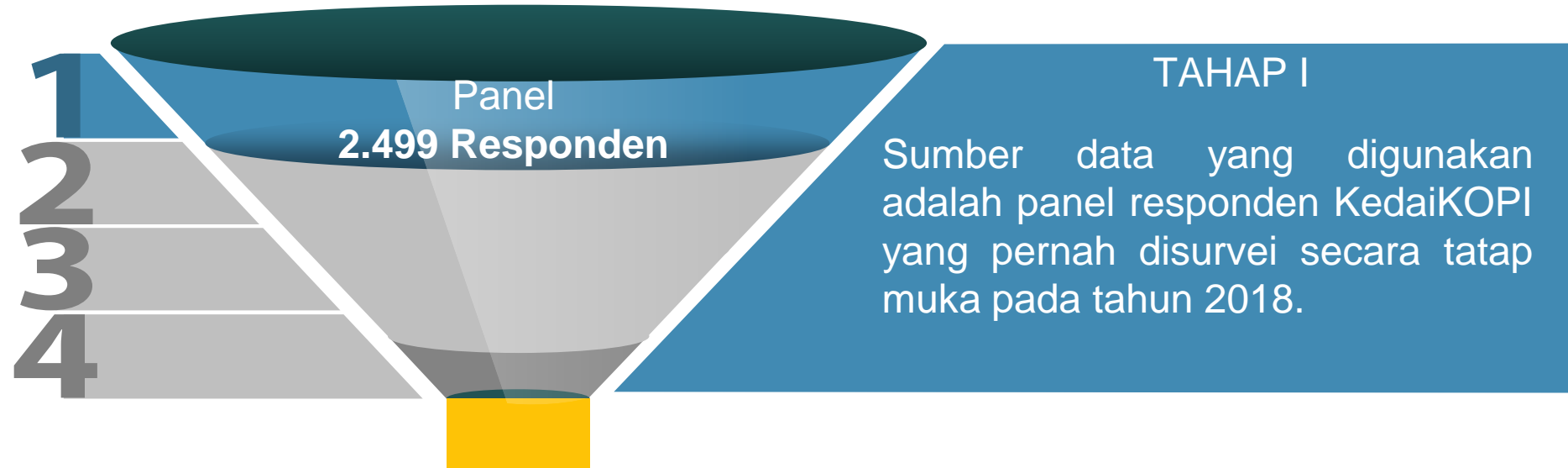
Lembaga KedaiKOPI bekerjasama dengan Katadata Insight Centre dalam penyelenggaraan survei kepada calon pemilih Pemilu 2019 ini.

METODE SURVEI

Metodologi Penarikan Sampel

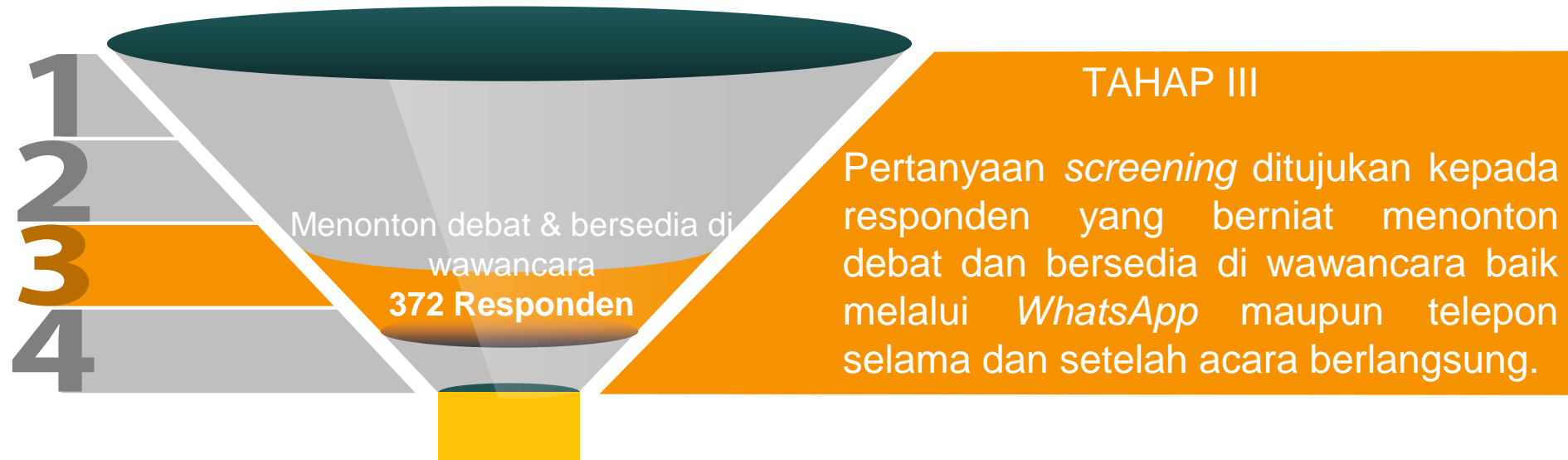


Tahapan Penarikan Sampel (1)



Survei Persepsi Debat Capres/Cawapres 17 Januari 2019:
Hukum, Hak Asasi Manusia (HAM), Korupsi, dan Terorisme

Tahapan Penarikan Sampel (2)



Quality Control

Tahap 1: Pra Survei

Proses Quality Control:

- *Role play* dan *field test*
- Pelatihan tentang metode survei, kuesioner dan administrasi oleh Lembaga Survei KedaiKOPI ke tim enumerator.

Tujuan:

- Memastikan pemahaman survei kepada tim yang terlibat dalam survei
- Memberikan masukan pada materi kuesioner (jika ada).

Tahap 2: Data Processing

Proses Quality Control:

- *EDITING* (100%) Kelengkapan dan Konsistensi Jawaban
- *Computerized data cleaning*

Tujuan:

- Memastikan kelengkapan jawaban kuesioner.
- Memastikan Konsistensi Jawaban

KARAKTERISTIK SAMPEL

Demografi

Distribusi Sampel

No	Provinsi	DPT 2019	Basis Data Responden	Responden yang Berhasil Diwawancara
1	Aceh	3.453.990	42	3
2	Sumatera Utara	9.426.220	126	8
3	Sumatera Barat	3.477.311	42	8
4	Riau	3.723.564	53	5
5	Jambi	2.410.660	21	2
6	Sumatera Selatan	5.821.160	42	12
7	Bengkulu	1.382.760	74	4
8	Lampung	5.914.926	21	7
9	Kep. Bangka Belitung	913.934	84	1
10	Kep. Riau	1.186.208	10	2
11	DKI Jakarta	7.211.891	95	35
12	Jawa Barat	32.636.846	452	22
13	Jawa Tengah	27.430.269	248	33
14	DI Yogyakarta	2.695.805	192	8
15	Jawa Timur	30.554.761	251	35
16	Banten	7.452.971	235	7
17	Bali	3.030.657	42	5

No	Provinsi	DPT 2019	Basis Data Responden	Responden yang Berhasil Diwawancara
18	Nusa Tenggara Barat	3.573.096	42	7
19	Nusa Tenggara Timur	3.289.174	42	7
20	Kalimantan Barat	3.544.582	42	3
21	Kalimantan Tengah	1.737.480	10	1
22	Kalimantan Selatan	2.754.291	40	3
23	Kalimantan Timur	2.386.200	40	1
24	Kalimantan Utara	429.338	10	0
25	Sulawesi Utara	1.856.040	10	1
26	Sulawesi Tengah	1.901.556	21	0
27	Sulawesi Selatan	5.972.161	80	3
28	Sulawesi Tenggara	1.685.377	21	0
29	Gorontalo	791.315	10	1
30	Sulawesi Barat	842.005	10	3
31	Maluku	1.207.994	20	0
32	Maluku Utara	789.123	19	0
33	Papua	3.517.447	42	3
34	Papua Barat	730.981	10	0
TOTAL		185.732.093	2.499	230

Komposisi Responden yang Bisa Dihubungi

No	Provinsi	Jumlah Responden
1	Aceh	10
2	Sumatera Utara	14
3	Sumatera Barat	15
4	Riau	17
5	Jambi	8
6	Sumatera Selatan	17
7	Bengkulu	8
8	Lampung	14
9	Kep. Bangka Belitung	4
10	Kep. Riau	3
11	DKI Jakarta	31
12	Jawa Barat	50
13	Jawa Tengah	89
14	DI Yogyakarta	13
15	Jawa Timur	98
16	Banten	16
17	Bali	3

No	Provinsi	Jumlah Responden
18	Nusa Tenggara Barat	3
19	Nusa Tenggara Timur	3
20	Kalimantan Barat	5
21	Kalimantan Tengah	1
22	Kalimantan Selatan	5
23	Kalimantan Timur	4
24	Kalimantan Utara	1
25	Sulawesi Utara	4
26	Sulawesi Tengah	0
27	Sulawesi Selatan	6
28	Sulawesi Tenggara	2
29	Gorontalo	5
30	Sulawesi Barat	4
31	Maluku	1
32	Maluku Utara	2
33	Papua	5
34	Papua Barat	2
TOTAL		463

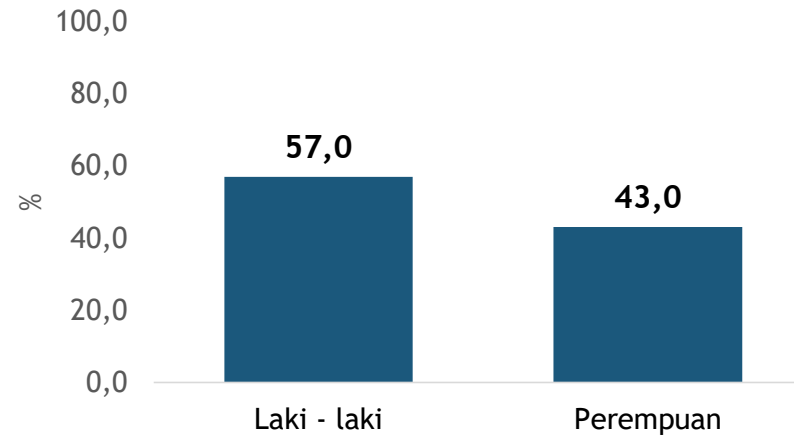
Komposisi Responden yang Berhasil Diwawancara

No	Provinsi	Metode: Telepon	Metode: WhatsApp
1	Aceh	1	2
2	Sumatera Utara	6	2
3	Sumatera Barat	1	7
4	Riau	4	1
5	Jambi	0	2
6	Sumatera Selatan	4	8
7	Bengkulu	0	4
8	Lampung	1	6
9	Kep. Bangka Belitung	0	1
10	Kep. Riau	0	2
11	DKI Jakarta	10	25
12	Jawa Barat	6	16
13	Jawa Tengah	23	10
14	DI Yogyakarta	4	4
15	Jawa Timur	17	18
16	Banten	3	4
17	Bali	3	2

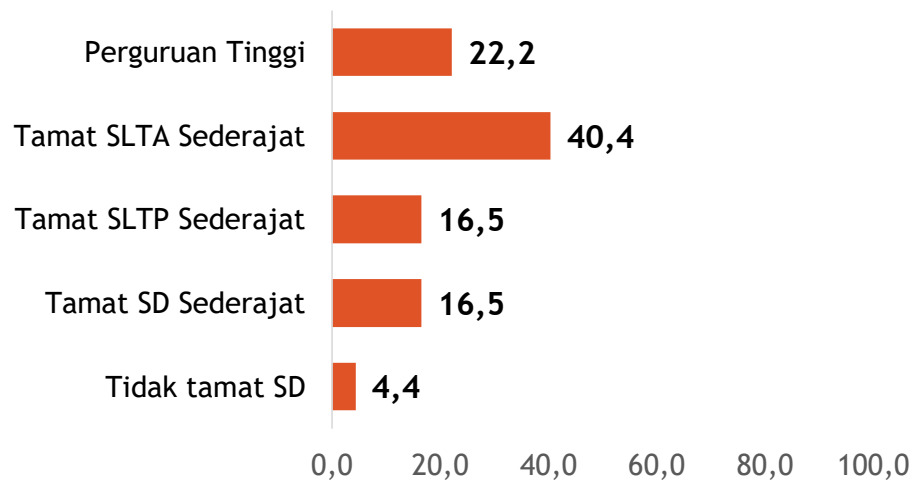
No	Provinsi	Metode: Telepon	Metode: WhatsApp
18	Nusa Tenggara Barat	4	3
19	Nusa Tenggara Timur	6	1
20	Kalimantan Barat	1	2
21	Kalimantan Tengah	0	1
22	Kalimantan Selatan	0	3
23	Kalimantan Timur	1	0
24	Kalimantan Utara	0	0
25	Sulawesi Utara	0	1
26	Sulawesi Tengah	0	0
27	Sulawesi Selatan	2	1
28	Sulawesi Tenggara	0	0
29	Gorontalo	0	1
30	Sulawesi Barat	0	3
31	Maluku	0	0
32	Maluku Utara	0	0
33	Papua	2	1
34	Papua Barat	0	0
TOTAL		99	131

Demografi

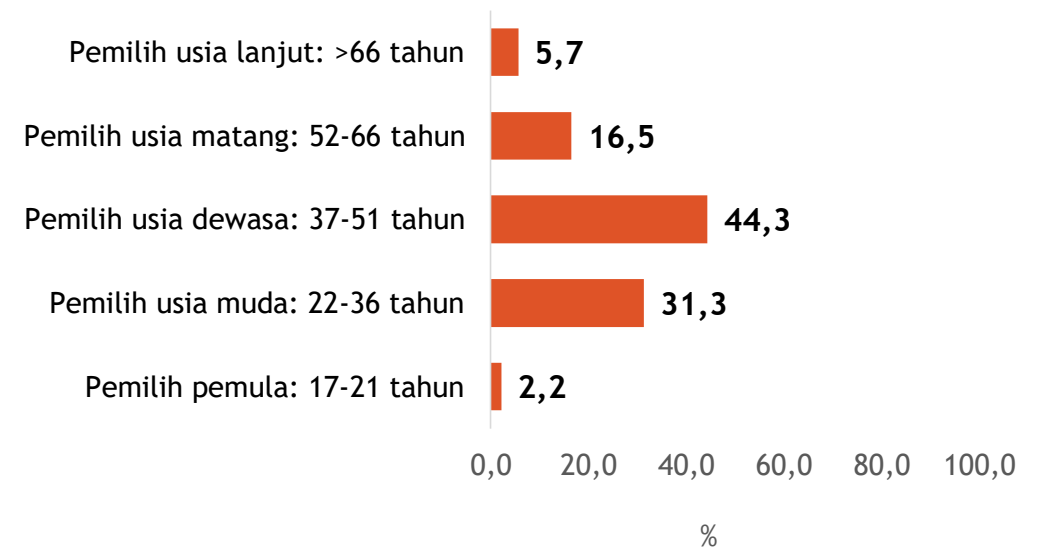
Jenis Kelamin



Pendidikan Akhir



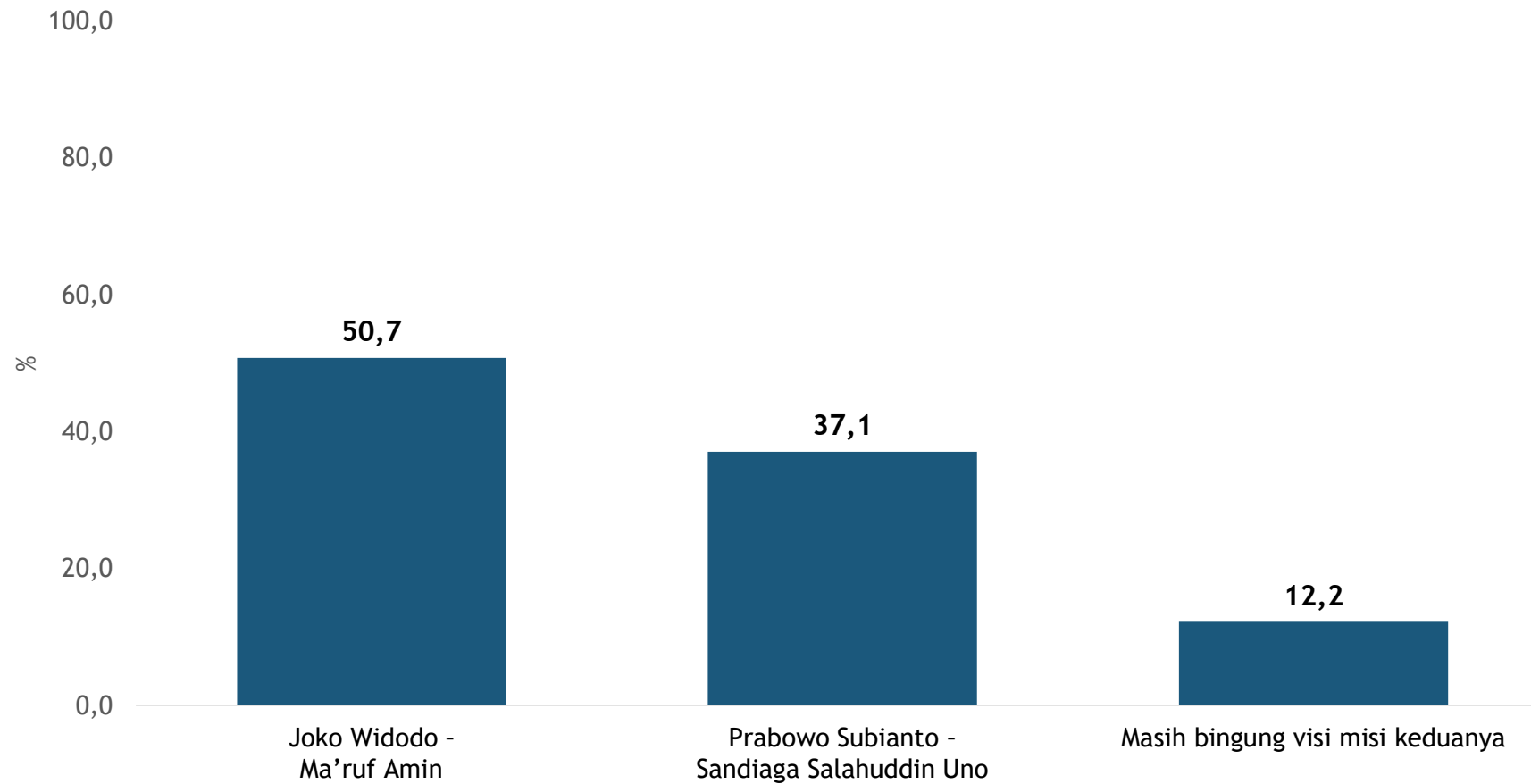
Kategori Usia



TEMUAN

Visi Misi Terbaik

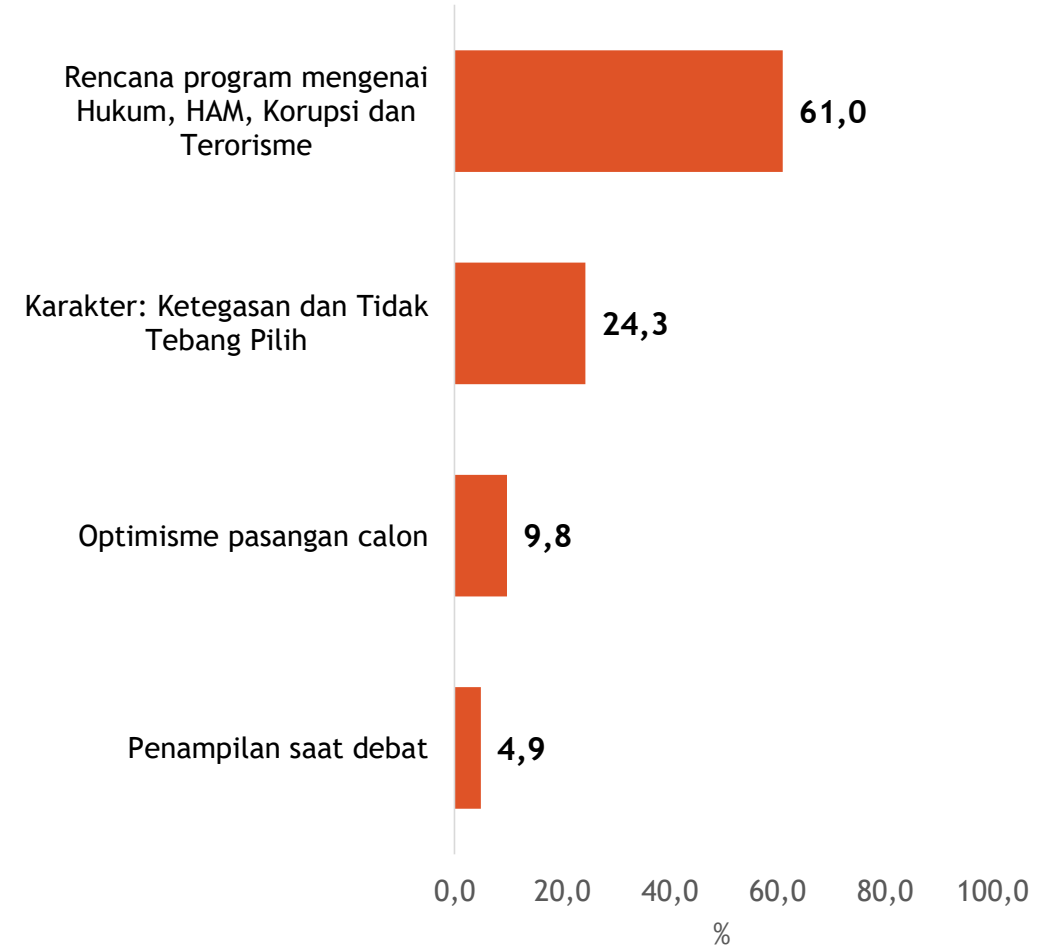
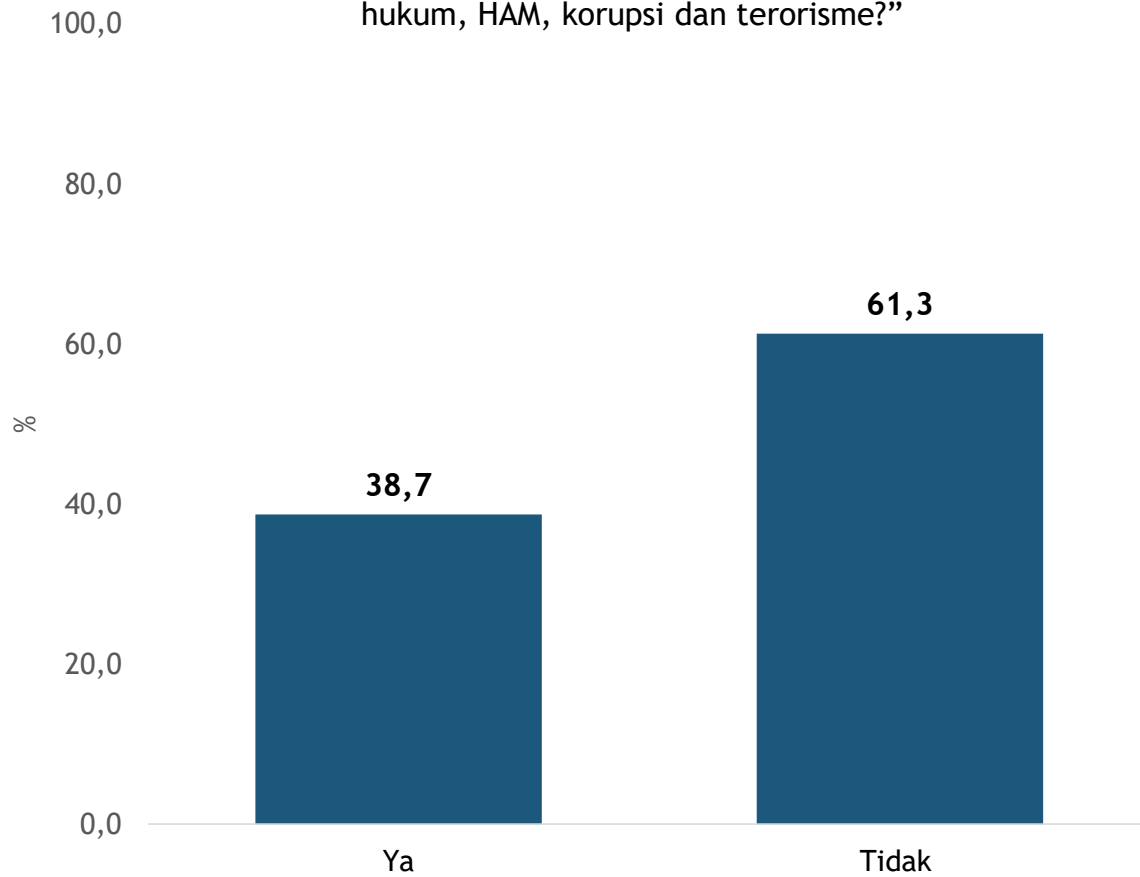
“Siapa kandidat yang memiliki visi dan misi paling baik?”



Hal Baru yang Ditawarkan Jokowi Dalam Isu Hukum, HAM, Korupsi dan Terorisme

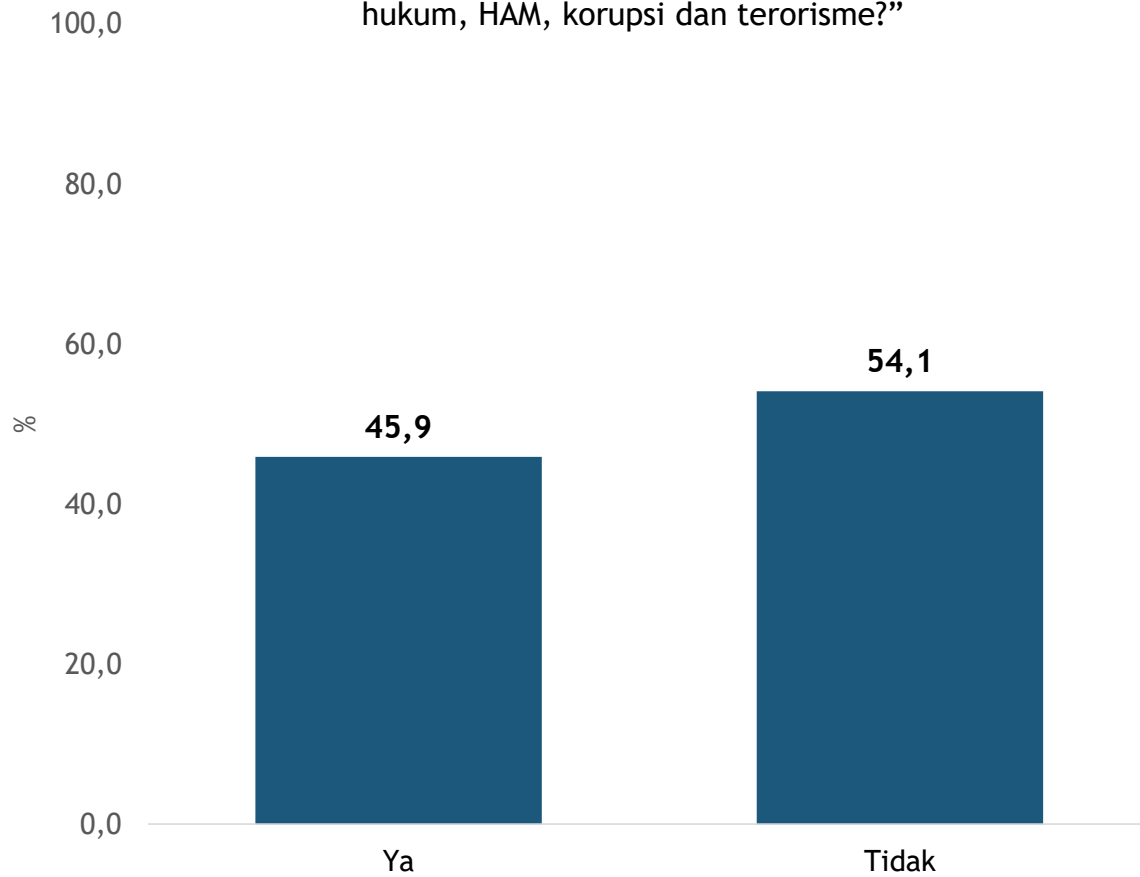
“Hal apa yang ditawarkan Jokowi dalam isu hukum, HAM, korupsi dan terorisme?” (pertanyaan terbuka)

“Apakah Jokowi menawarkan hal baru dalam isu hukum, HAM, korupsi dan terorisme?”

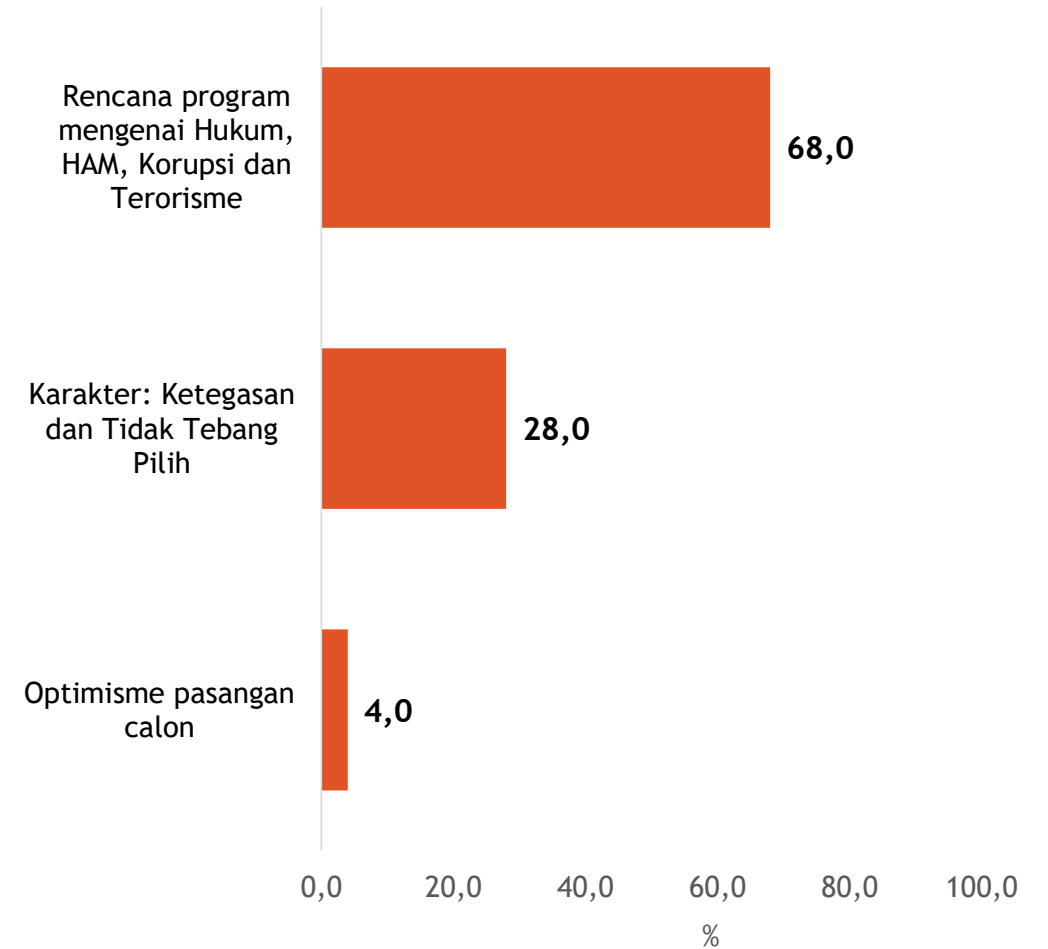


Hal Baru yang Ditawarkan Prabowo Dalam Isu Hukum, HAM, Korupsi dan Terorisme

“Apakah Prabowo menawarkan hal baru dalam isu hukum, HAM, korupsi dan terorisme?”

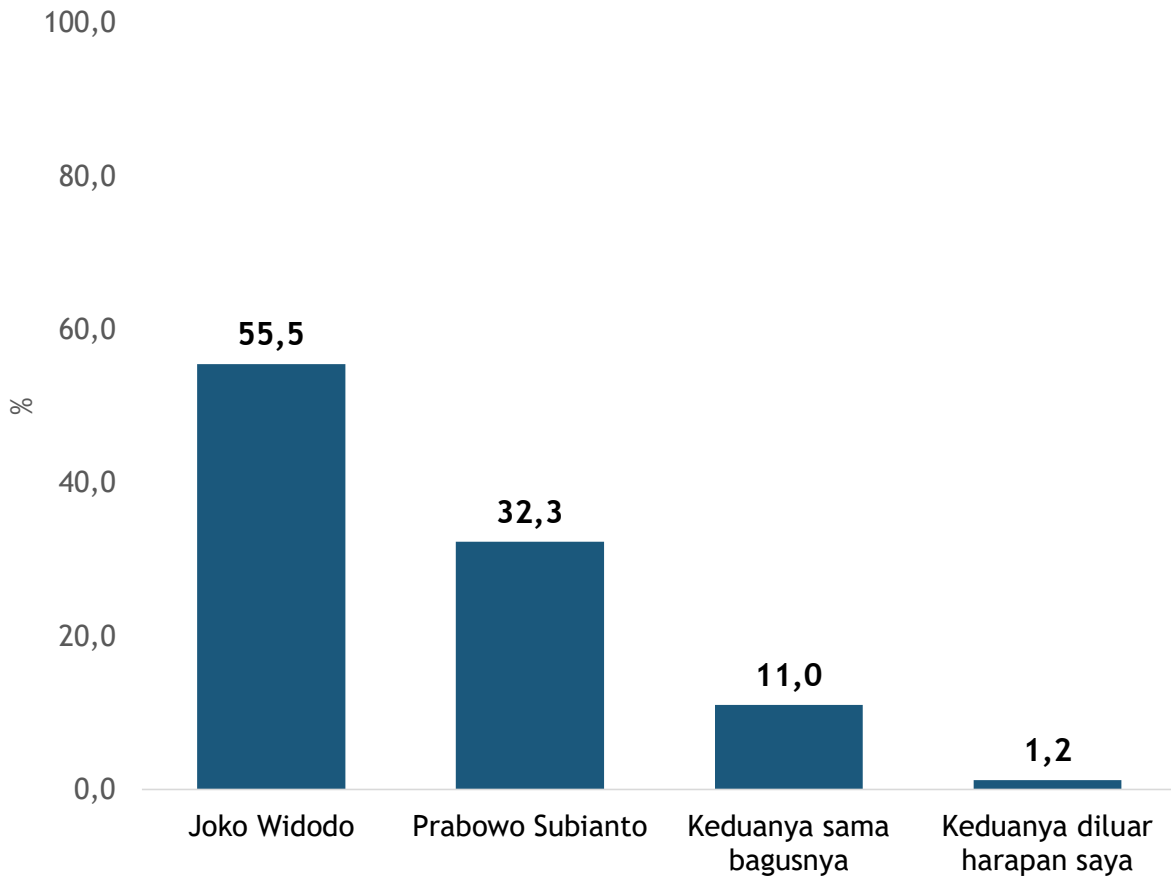


“Hal apa yang ditawarkan Prabowo dalam isu hukum, HAM, korupsi dan terorisme?” (pertanyaan terbuka)

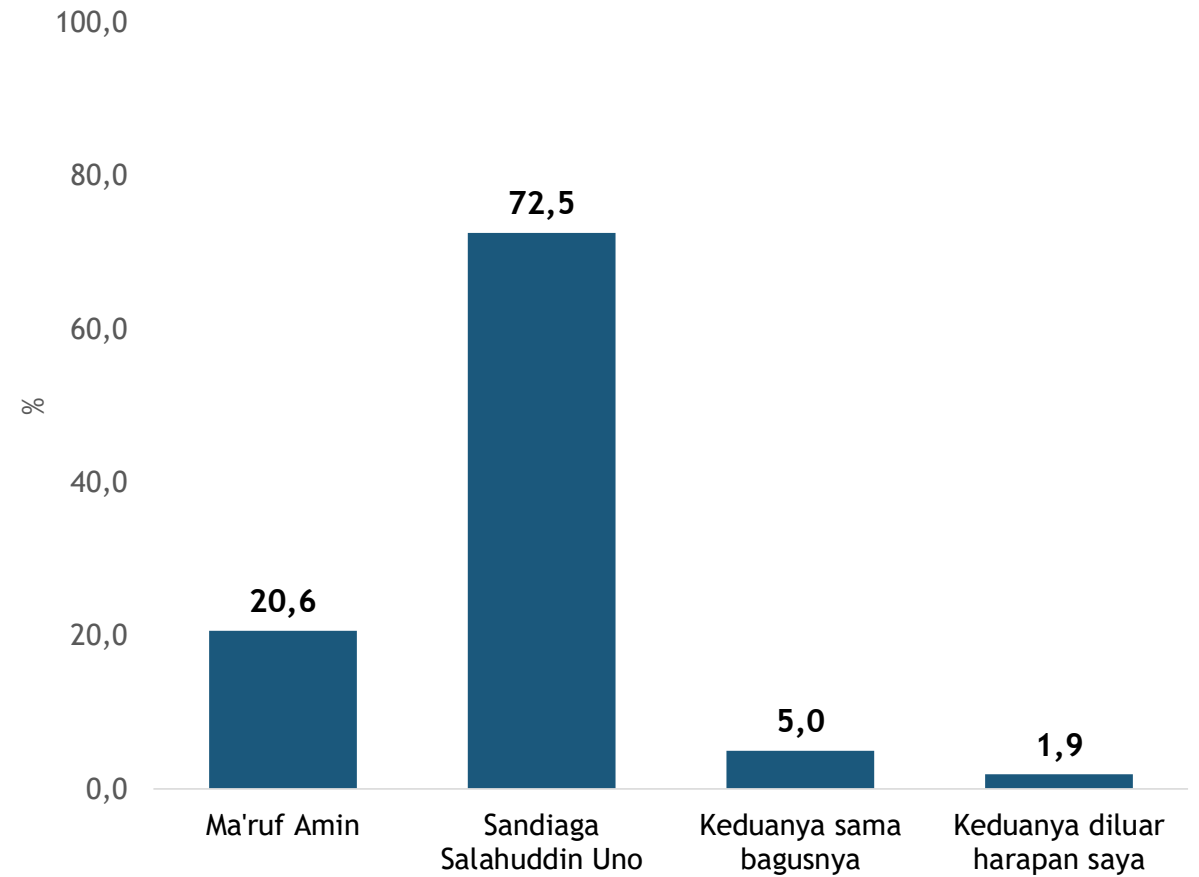


Capres dan Cawapres yang Paling Mampu Menjawab Pertanyaan

“Siapa Capres yang paling mampu menjawab pertanyaan?”

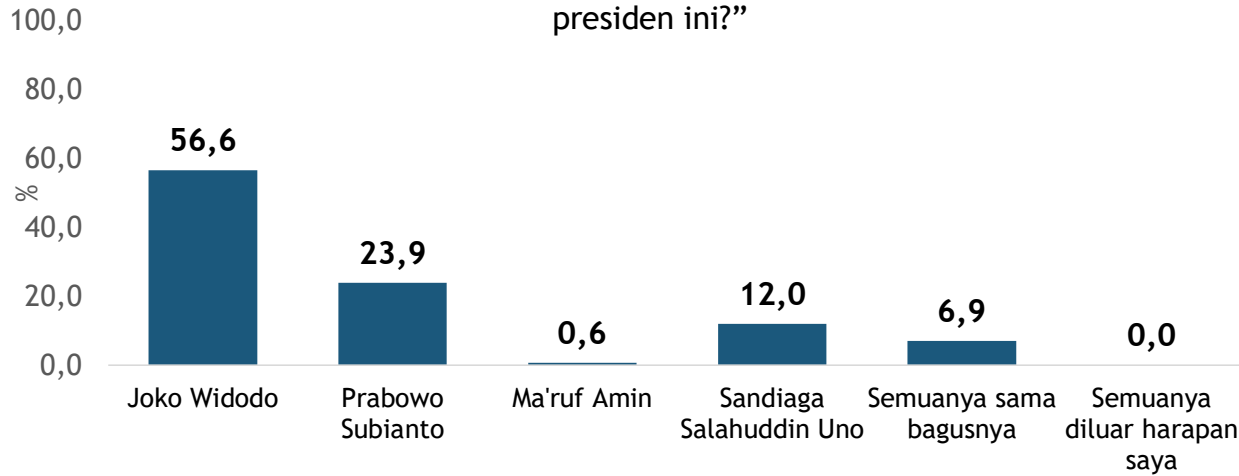


“Siapa Cawapres yang paling mampu menjawab pertanyaan?”

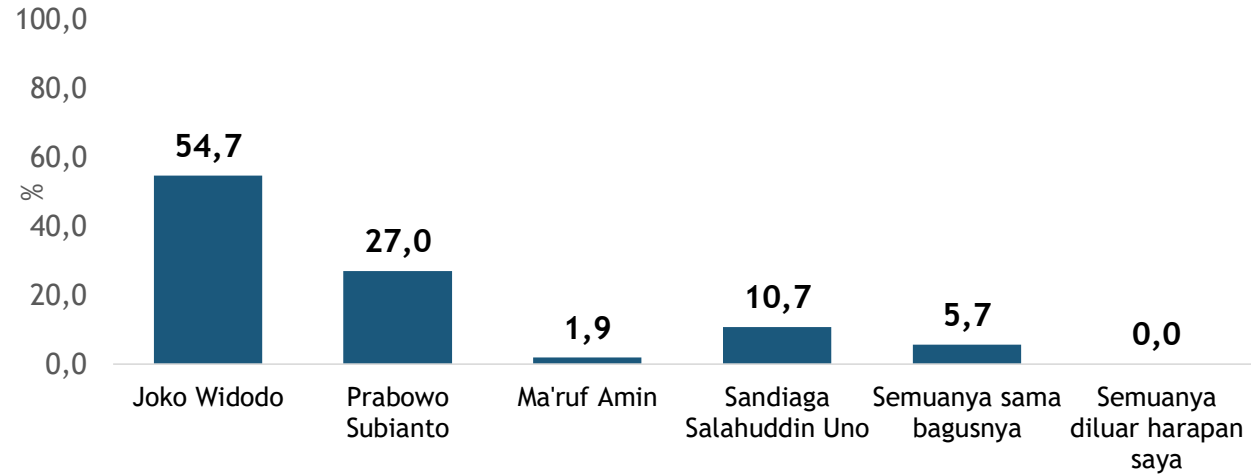


Persepsi Keseluruhan Debat

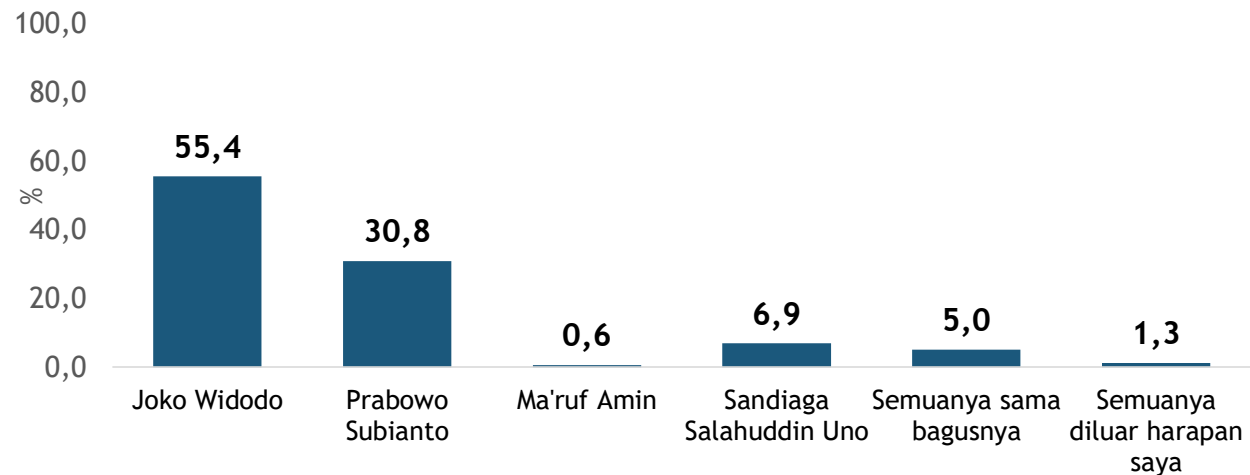
“Siapa kandidat yang **TAMPIL PALING BAIK** di debat calon presiden ini?”



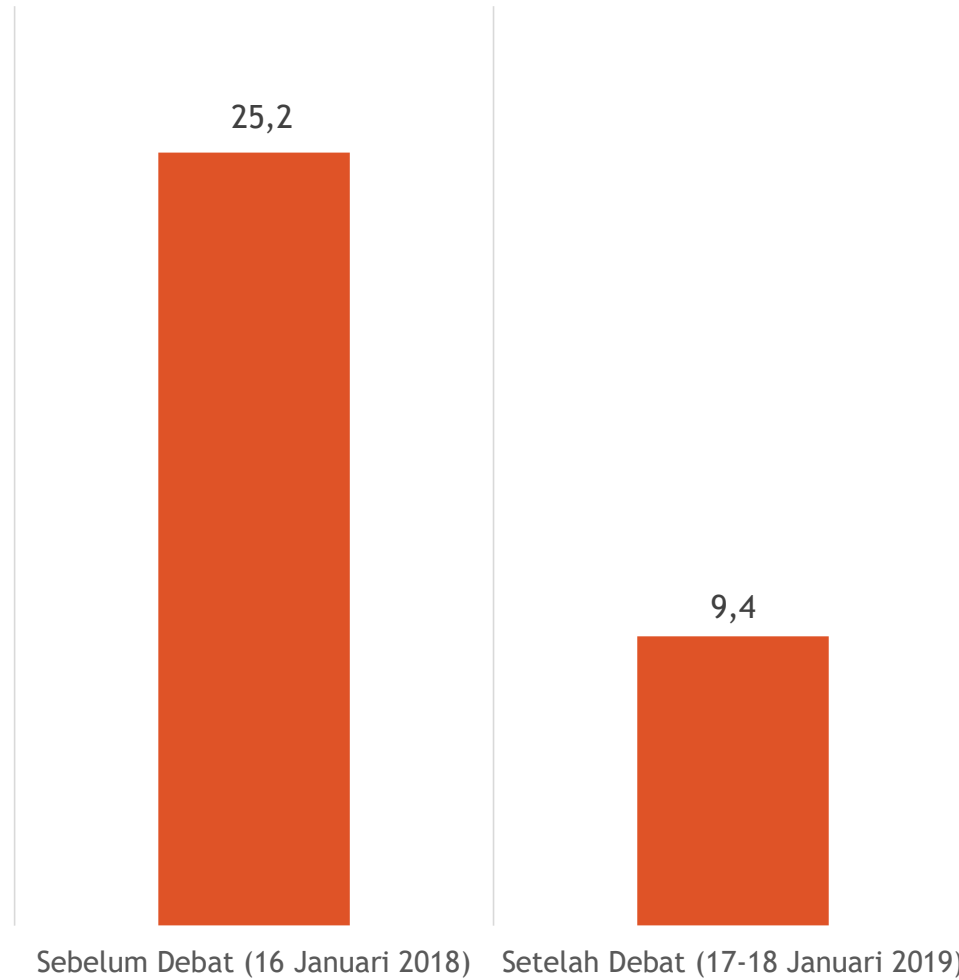
“Siapa kandidat yang **PEMAPARANNYA PALING JELAS?**”



“Siapa pemimpin yang karakternya **SESUAI DENGAN HARAPAN** Anda?”



Pengaruh Debat terhadap Pemilih yang Belum Memutuskan



Survei Persepsi Debat Capres/Cawapres 17 Januari 2019:
Hukum, Hak Asasi Manusia (HAM), Korupsi, dan Terorisme

KESIMPULAN

KESIMPULAN (1)

- Berdasarkan penampilan perdana para kandidat dapat disimpulkan sebagai berikut :
 1. Pasangan Joko Widodo - Ma'ruf Amin dinilai memiliki visi dan misi yang lebih baik yaitu sebesar 50,7% daripada pasangan Prabowo Subianto - Sandiaga Salahuddin Uno dengan persentase sebesar 37,1%. Masih ada sebesar 12,2% yang masih bingung dengan visi dan misi kedua pasangan tersebut.
 2. Berkaitan dengan tema debat mengenai Isu Hukum, HAM, Korupsi dan Terorisme, kandidat petahana dinilai hanya sebesar 38,7% menawarkan hal baru dalam isu hukum, HAM, korupsi dan terorisme sedangkan Prabowo Subianto sebagai penantang Joko Widodo dinilai lebih baik yaitu sebesar 45,9%.
 3. Kandidat Capres yang dinilai paling mampu menjawab pertanyaan yaitu Joko Widodo dengan persentase sebesar 55,5%. Cawapres Sandiaga Salahuddin Uno dinilai paling mampu menjawab pertanyaan oleh 72,5% responden melebihi penilaian terhadap Joko Widodo.

KESIMPULAN (2)

5. Penilaian kandidat secara keseluruhan dari sisi penampilan terbaik, pemaparan paling jelas dan karakter pemimpin yang diharapkan maka kandidat Joko Widodo unggul diatas lima puluh persen dibandingkan kandidat lainnya.
6. Pengaruh acara debat perdana pilpres terhadap pemilih yang belum memutuskan cukup signifikan. Hal ini tergambar sebesar 25,2% pemilih menjawab belum memutuskan pilihan saat ditanyakan sebelum acara debat, dan setelah debat ditanyakan kembali sehingga persentase yang belum memutuskan turun menjadi 9,4%.

TERIMAKASIH

