

# Survei Opini Publik Penanganan Covid-19 Oleh Pemerintah



# Keterangan Umum Survei



Nama Kegiatan	: Survei Opini Publik Penanganan Covid-19 Oleh Pemerintah
Wilayah Survei	: DKI Jakarta
Tanggal Survei	: 8 – 10 Oktober 2020
Metode Survei	: Telesurvei
Jumlah Responden	: 803 responden (dari 5.426 data responden survei KedaiKOPI)
<i>Response Rate</i>	: 14.8%
Populasi	: Pekerja kantor di Jakarta usia $\geq 17$ tahun
Enumerator	: Lembaga Survei KedaiKOPI
Desain & Analisis Data	: Lembaga Survei KedaiKOPI
Laporan Akhir	: Lembaga Survei KedaiKOPI

# Latar Belakang

Sejak pertama kali terdeteksi pada bulan Maret 2020, hingga saat ini kasus positif COVID-19 di Indonesia per harinya masih belum mengalami penurunan angka. Pemerintah sudah melakukan banyak hal untuk menanggulangi virus ini, seperti kebijakan keuangan hingga pembentukan komite penanggulangan COVID-19. Inovasi-inovasi pun sudah dilakukan oleh peneliti di Indonesia, bahkan sudah menciptakan beberapa barang penunjang penanganan seperti ventilator, alat testing, screening, obat, suplemen, alat penunjang sterilisasi, hand sanitizer, dan vaksin, yang bertujuan untuk menekan jumlah kasus. Akan tetapi, hasil yang didapatkan masih belum maksimal.

Survei ini dilakukan untuk mengetahui persepsi masyarakat mengenai inovasi, penanganan, serta kinerja pemerintah dalam menangani pandemic Covid-19. Responden dalam survei ini merupakan pekerja kantor di DKI Jakarta karena para pekerja di Jakarta lebih paham mengenai situasi ekonomi Nasional, lebih melek media, dan mendapatkan informasi yang lebih banyak dibandingkan dengan pekerja di daerah lain.

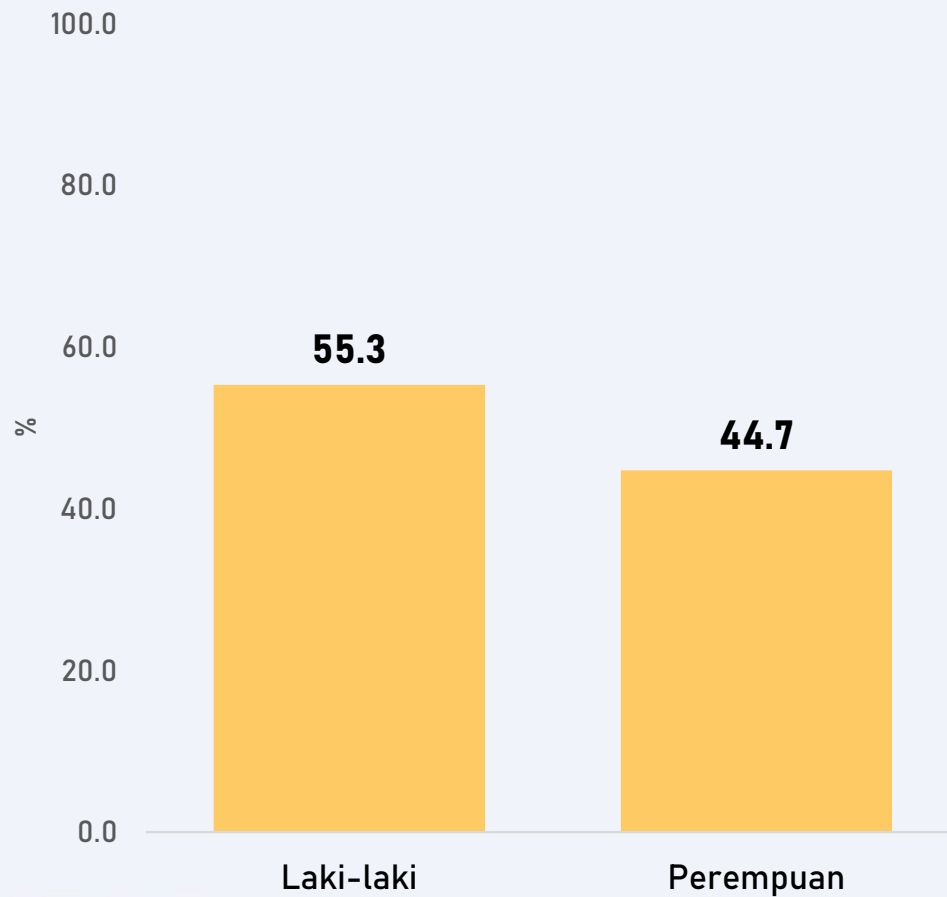
# Profil Responden



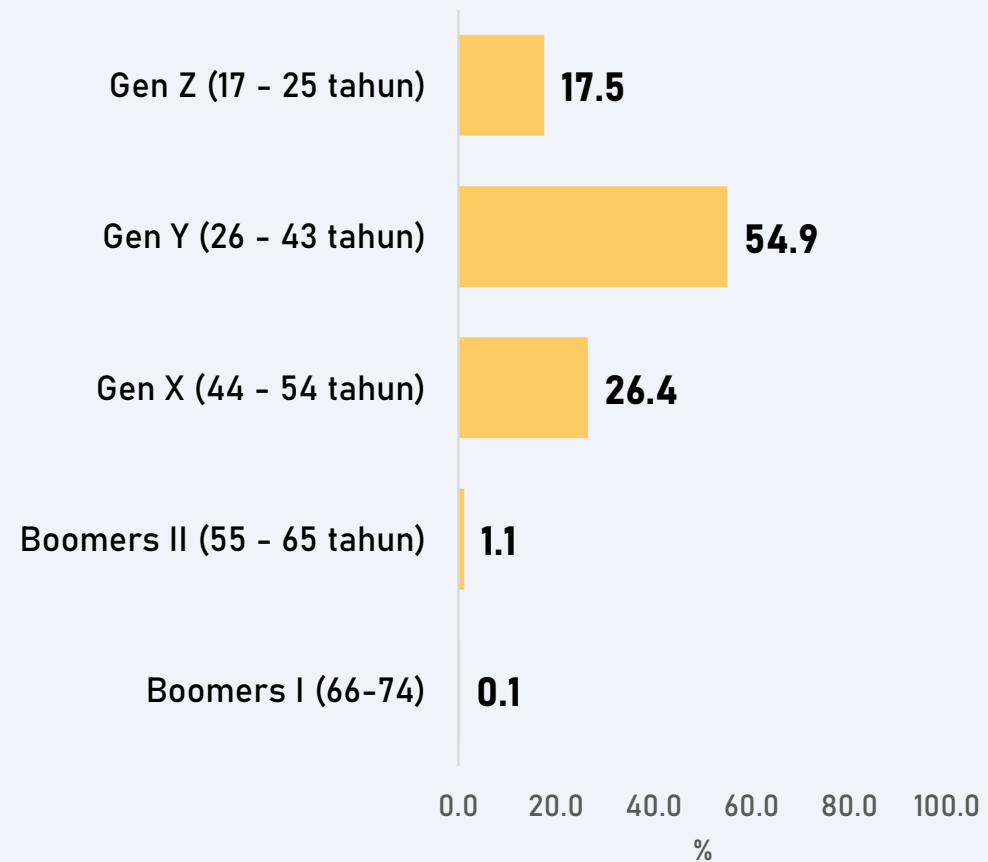
# Demografi (1)



### Jenis Kelamin



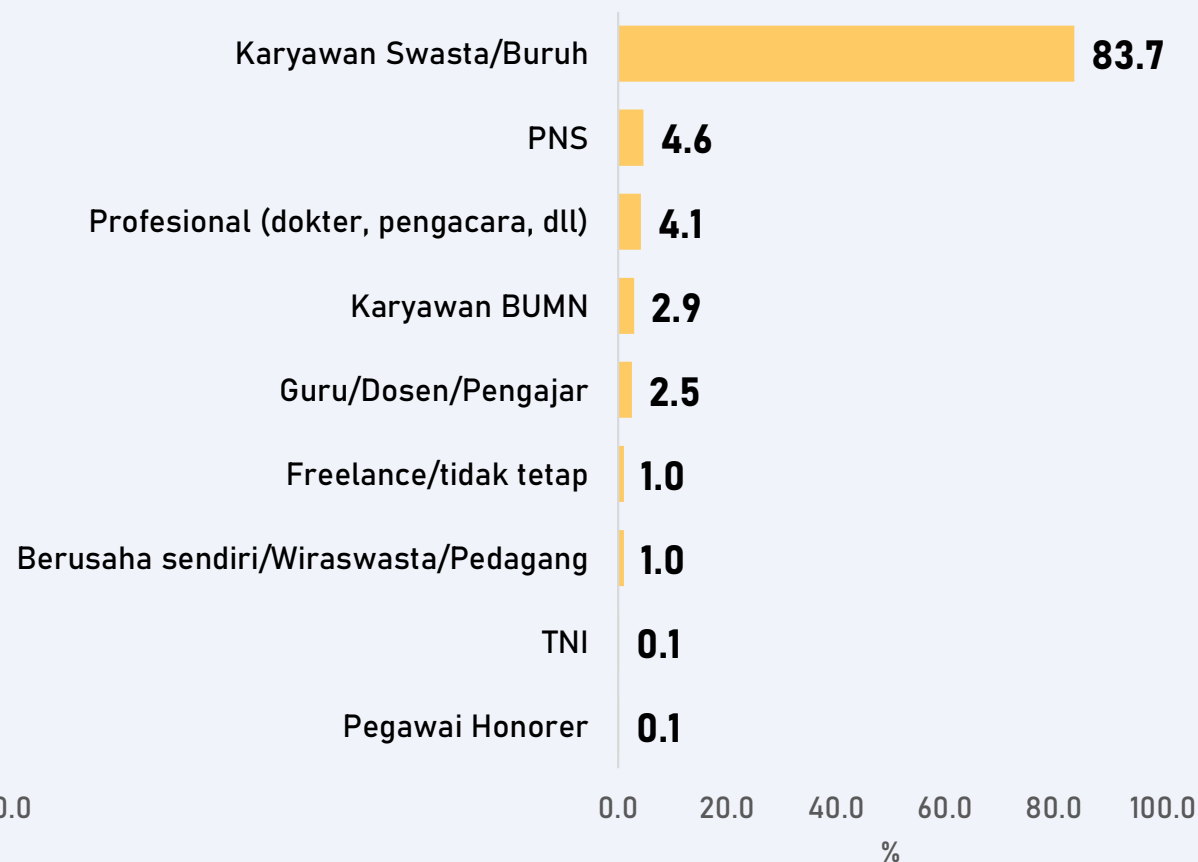
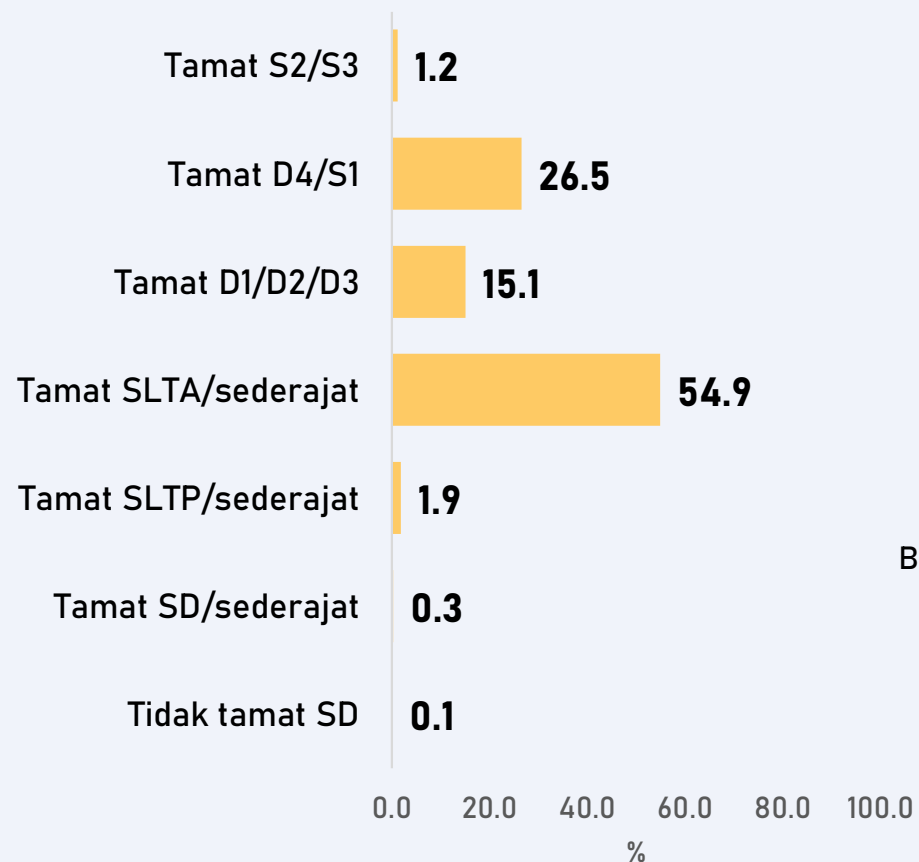
### Kategori Usia



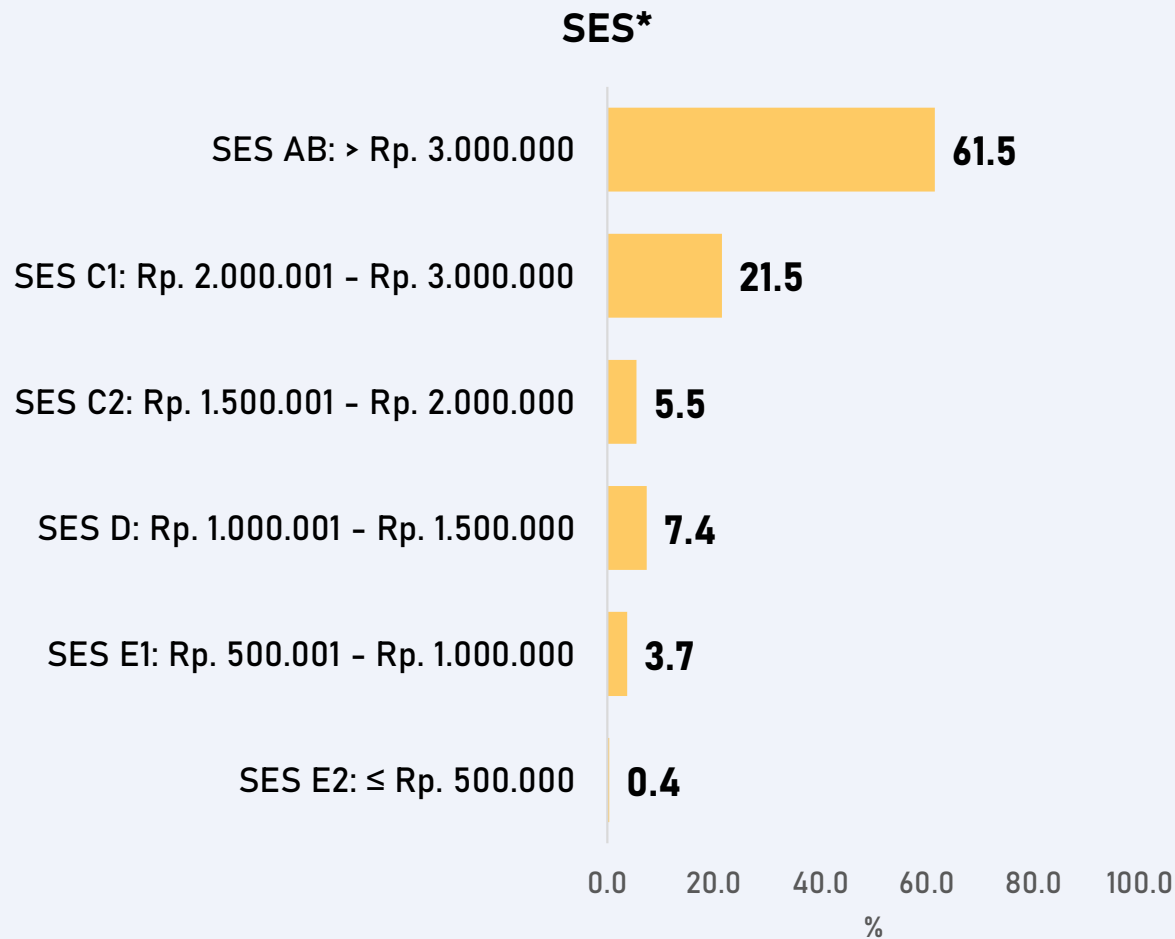
# Demografi (2)

## Pendidikan

## Pekerjaan



# Demografi (3)



\*Perhitungan pengeluaran rata-rata rumah tangga per bulan melingkupi: makan, minum, sekolah, transport, listrik, air, pakaian.  
**TIDAK** termasuk tabungan, pembelian barang mewah/ elektronik, cicilan rumah

# Persepsi Atas Kinerja Pemerintah Selama Pandemi





# Penilaian Kinerja Menteri (1)

“Berdasarkan skala 1-10, berikan angka kepuasan Anda terhadap kinerja Menteri-Menteri berikut pada masa pandemi COVID-19?” (1=Sangat tidak puas s.d. 10=Sangat puas)

Basis: Seluruh responden (n=803)

No	Menteri	Nilai Rata-rata
1	Menteri BUMN: Erick Thohir	5.90
2	Menteri Pekerjaan Umum dan Perumahan Rakyat: Basuki Hadimuljono	5.88
3	Menteri Pertahanan: Prabowo Subianto	5.79
4	Menteri Luar Negeri: Retno Lestari Marsudi	5.71
5	Menteri Koordinator Bidang Politik Hukum dan Keamanan: Mohammad Mahfud MD	5.64
6	Menteri Keuangan: Sri Mulyani Indrawati	5.60
7	Menteri Dalam Negeri: Tito Karnavian	5.51
8	Menteri Sekretaris Negara: Pratikno	5.45
9	Menteri Koperasi dan UKM: Teten Masduki	5.40
10	Menteri Agraria dan Tata Ruang: Sofjan Jalil	5.40
11	Menteri Sosial: Juliari Batubara	5.35
12	Menristek dan Kepala Badan Riset Inovasi Nasional: Bambang Brodjonegoro	5.33
13	Menteri Kesehatan: Terawan Agus Putranto	5.32
14	Menteri Pariwisata dan Ekonomi Kreatif: Wishnutama	5.31
15	Menteri Pendayagunaan Aparatur Negara dan Reformasi Birokrasi: Tjahjo Kumolo	5.30
16	Menteri Pemberdayaan Perempuan dan Perlindungan Anak: Gusti Ayu Bintang Darmawati	5.29
17	Menteri Perindustrian: Agus Gumiwang Kartasasmita	5.27

# Penilaian Kinerja Menteri (2)

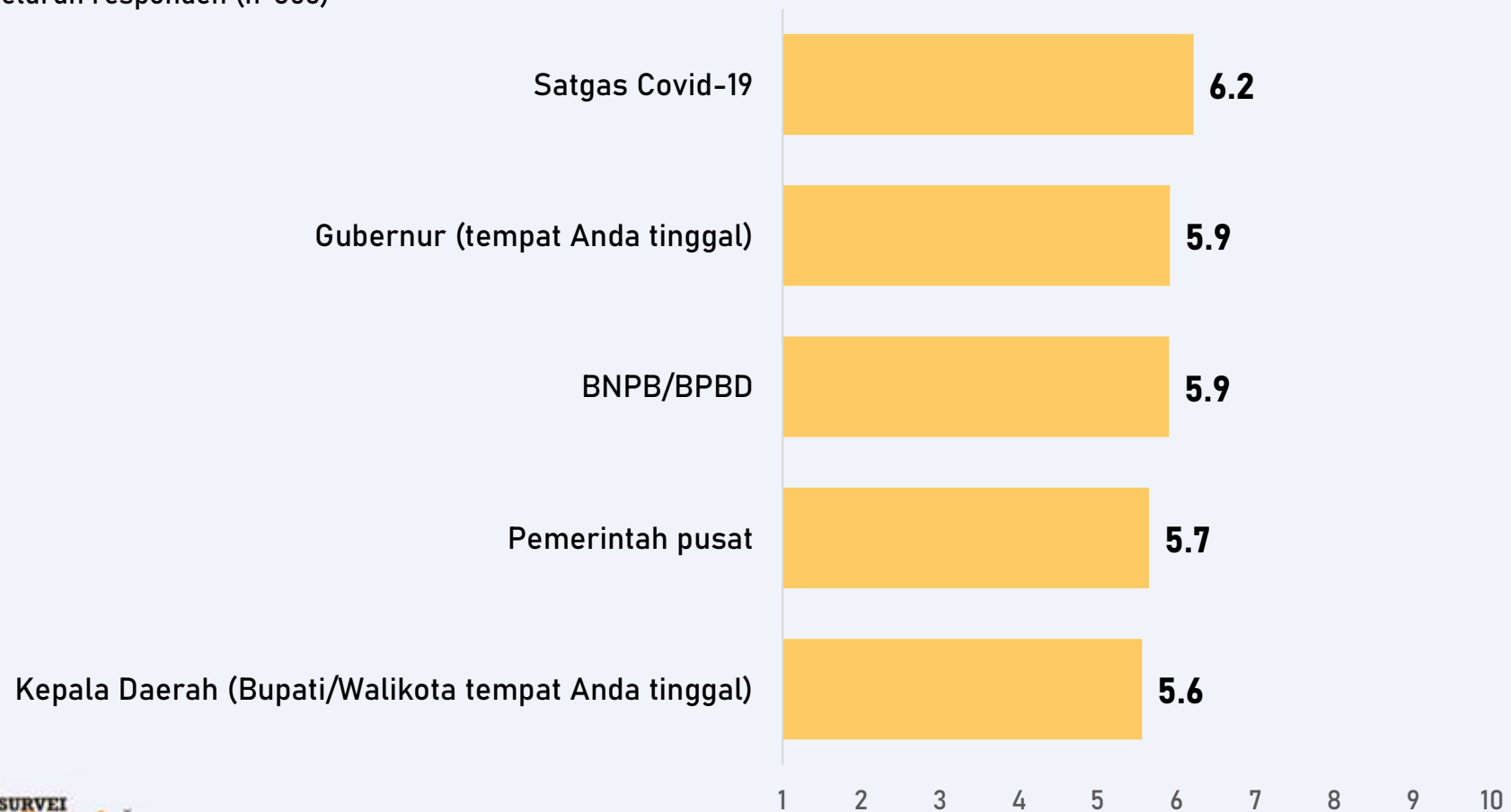
“Berdasarkan skala 1-10, berikan angka kepuasan Anda terhadap kinerja Menteri-Menteri berikut pada masa pandemi COVID-19?” (1=Sangat tidak puas s.d. 10=Sangat puas)

Basis: Seluruh responden (n=803)

No	Menteri	Nilai Rata-rata
18	Menteri Lingkungan Hidup dan Kehutanan: Siti Nurbaya	5.27
19	Menteri Perdagangan: Agus Suparmanto	5.26
20	Menteri Ketenagakerjaan: Ida Fauziah	5.24
21	Menteri Koordinator Bidang Perekonomian: Airlangga Hartarto	5.22
22	Menteri Energi dan Sumber Daya Mineral: Arifin Tasrif	5.22
23	Menteri Perhubungan: Budi Karya	5.21
24	Menteri Komunikasi dan Informatika: Johnny G. Plate	5.21
25	Menteri Agama: Fachrul Razi	5.18
26	Menteri Pendidikan dan Kebudayaan: Nadiem Makarim	5.17
27	Menteri Koordinator Bidang Kemaritiman dan Investasi: Luhut Binsar Panjaitan	5.15
28	Menteri Kelautan dan Perikanan: Edhy Prabowo	5.15
29	Menteri Pemuda dan Olahraga: Zainudin Amali	5.15
30	Menteri Pertanian: Syahrul Yasin Limpo	5.12
31	Menteri Hukum dan Hak Asasi Manusia: Yasonna Laoly	5.08
32	Menteri Perencanaan Pembangunan Nasional dan Kepala Bappenas: Suharso Monoarfa	5.02
33	Menteri Desa, Pembangunan Daerah Tertinggal dan Transmigrasi: Abdul Halim Iskandar	5.00
34	Menteri Koordinator Bidang Pembangunan Manusia dan Kebudayaan: Muhajir Effendy	4.97

# Kepercayaan Terhadap Institusi/Pejabat Publik

“Seberapa percaya/yakin Anda terhadap institusi/pejabat publik berikut ini dalam menghadapi pandemi COVID-19?”  
(1=Sangat tidak yakin s.d. 10=Sangat yakin)  
Basis: Seluruh responden (n=803)

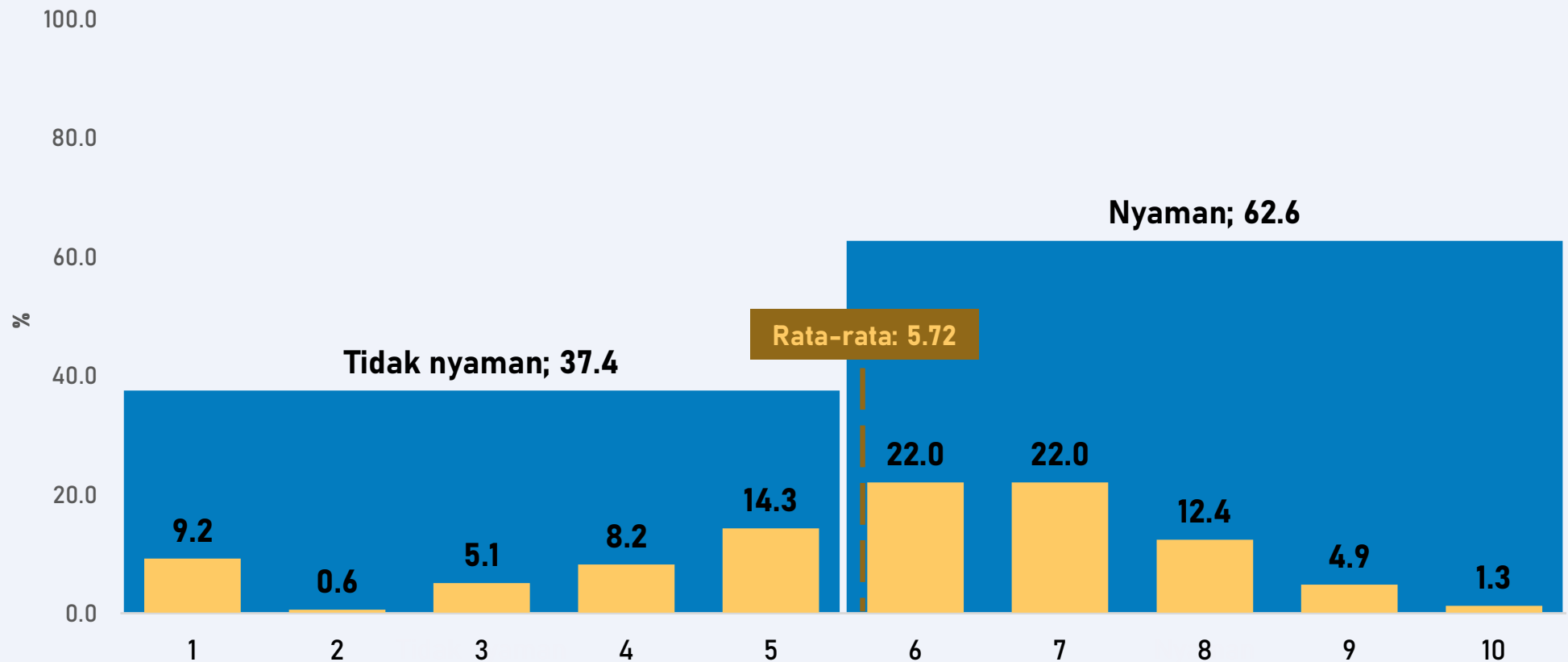


# Rasa Nyaman Terhadap Kinerja Jokowi



“Berdasarkan skala 1-10, berikan tingkat kenyamanan Anda terhadap kinerja Presiden Joko Widodo pada masa pandemi COVID-19?” (1=Sangat tidak nyaman s.d. 10=Sangat nyaman)

Basis: Seluruh responden (n=803)

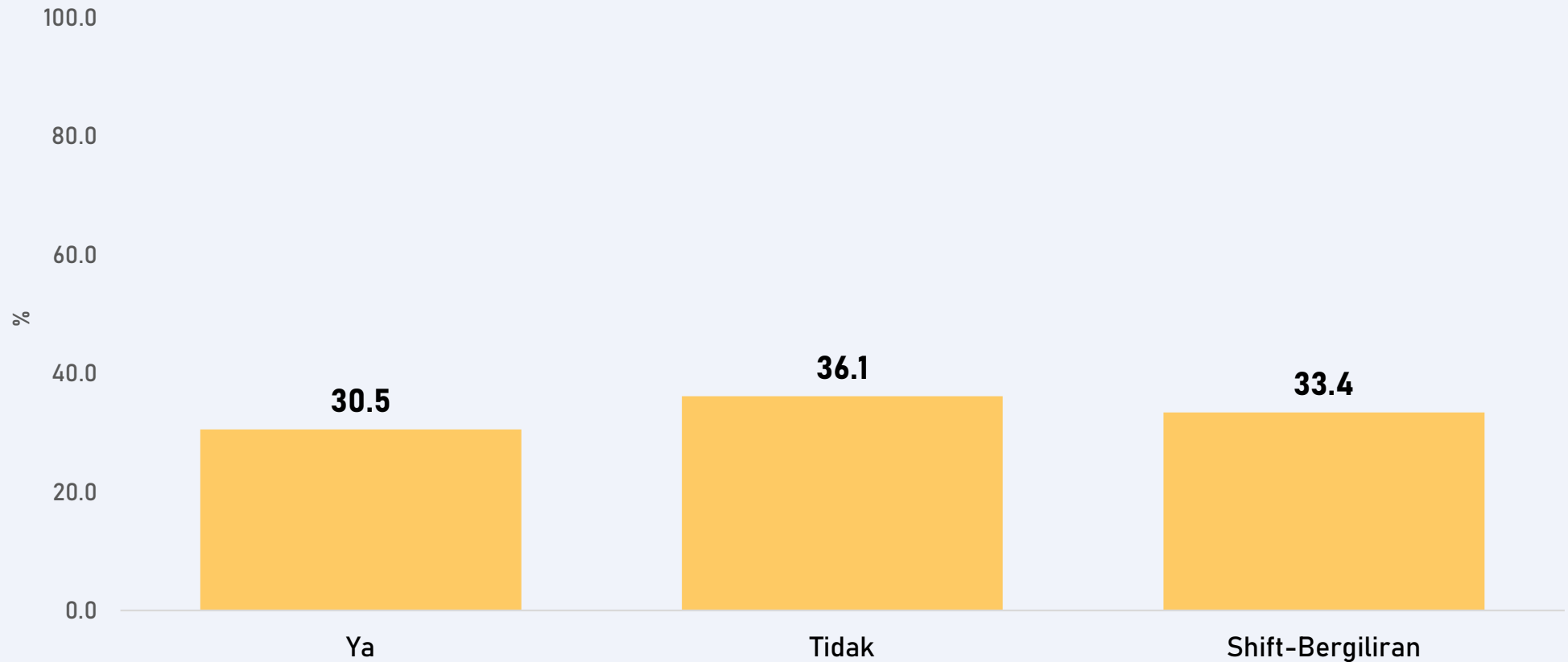


# Work From Home (WFH)



“Apakah Anda menjalani Work from Home (WFH)?”

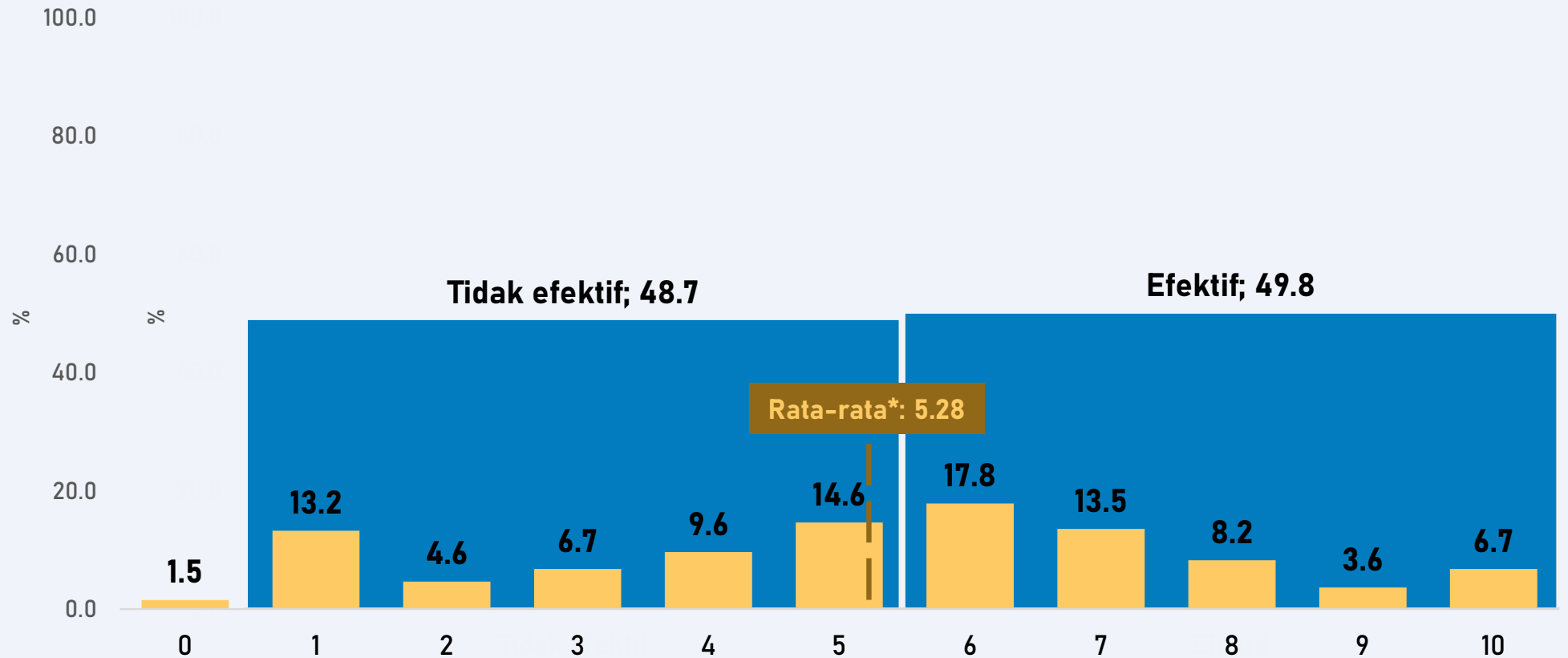
Basis: Seluruh responden (n=803)



# Persepsi Efektifitas PSBB



“Seberapa efektif menurut Anda penerapan Pembatasan Sosial Berskala Besar yang kedua oleh Pemerintah Provinsi Jakarta sebagai metode untuk mencegah penularan COVID-19?” (0=Tidak tahu; 1=Sangat tidak efektif s.d. 10=Sangat efektif)  
Basis: Seluruh responden (n=803)



\*Rata-rata antara jawaban skala 1 s.d. 10

TERIMA KASIH