

SURVEI OPINI PUBLIK PADA PEMIMPIN PEREMPUAN

Lembaga Survei KedaiKOPI



KETERANGAN SURVEI

Keterangan Umum Survei

- **Nama Kegiatan** : "Survei Opini Publik Pada Pemimpin Perempuan"
- **Wilayah Survei** : 34 Provinsi (Nasional)
- **Tanggal Survei** : 3 – 18 Agustus 2022
- **Metode Survei** : *Face to Face Interview (Home Visit)*
- **Jumlah Responden** : 1197 responden
- **Error Sampling** : $\pm 2.89\%$ pada interval kepercayaan 95.0%
- **Populasi** : Pemilih usia 17 – 65 tahun
- **Enumerator** : Lembaga Survei KedaiKOPI
- **Desain & Analisa Data** : Lembaga Survei KedaiKOPI
- **Laporan Akhir** : Lembaga Survei KedaiKOPI

Komposisi Sampel

No	Provinsi	Data BPS 2020	Sampel
1	Aceh	5.274.871	20
2	Bali	4.317.404	20
3	Banten	11.904.562	51
4	Bengkulu	2.010.670	10
5	D.I. Yogyakarta	3.668.719	20
6	DKI Jakarta	10.562.088	50
7	Gorontalo	1.171.681	11
8	Jambi	3.548.228	20
9	Jawa Barat	48.274.162	190
10	Jawa Tengah	36.516.035	151
11	Jawa Timur	40.665.696	182
12	Kalimantan Barat	5.414.390	20
13	Kalimantan Selatan	4.073.584	22
14	Kalimantan Tengah	2.669.969	10
15	Kalimantan Timur	3.766.039	20
16	Kalimantan Utara	701.814	10
17	Kep. Bangka Belitung	1.455.678	10

No	Provinsi	Data BPS 2020	Sampel
18	Kep. Riau	2.064.564	10
19	Lampung	9.007.848	40
20	Maluku	1.848.923	10
21	Maluku Utara	1.282.937	10
22	Nusa Tenggara Barat	5.320.092	20
23	Nusa Tenggara Timur	5.325.566	20
24	Papua	4.303.707	20
25	Papua Barat	1.134.068	10
26	Riau	6.394.087	30
27	Sulawesi Barat	1.419.229	10
28	Sulawesi Selatan	9.073.509	40
29	Sulawesi Tengah	2.985.734	10
30	Sulawesi Tenggara	2.624.875	10
31	Sulawesi Utara	2.621.923	10
32	Sumatera Barat	5.534.472	20
33	Sumatera Selatan	8.467.432	40
34	Sumatera Utara	14.799.361	70
TOTAL		270.203.917	1197

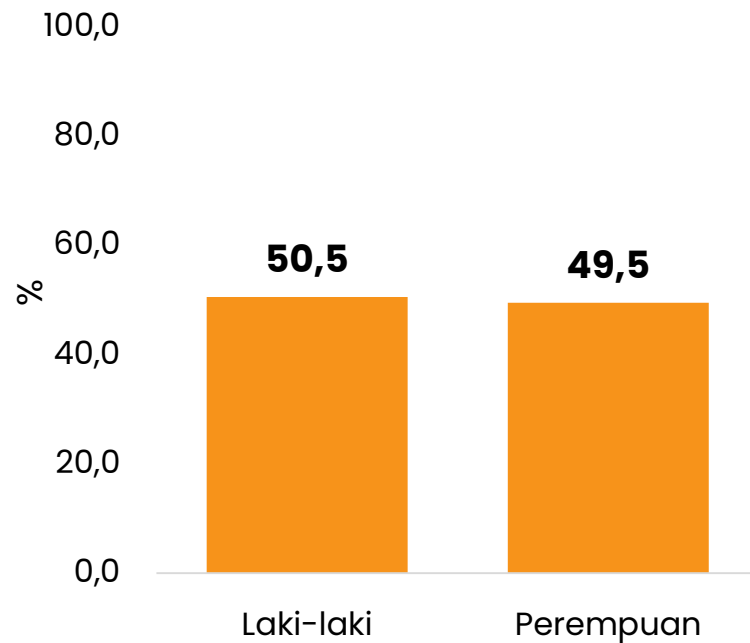
Pembobotan Data

Jenis Kelamin	Kategori Usia	Populasi (sensus penduduk 2020, %)	Hasil Survei KedaiKOPI (%)	Bobot
Laki – laki	Gen Z (17 - 24 tahun)	11,4	6,0	1,887170306
	Gen Y (25 - 40 tahun)	17,4	16,0	1,083036354
	Gen X (41 - 56 tahun)	13,9	21,0	0,663172036
	Boomers (57 - 65 tahun)	7,9	6,7	1,180733527
Perempuan	Gen Z (17 - 24 tahun)	10,7	5,4	1,97643764
	Gen Y (25 - 40 tahun)	16,8	22,4	0,752027239
	Gen X (41 - 56 tahun)	13,9	19,0	0,727267957
	Boomers (57 - 65 tahun)	8,1	3,4	2,352123267

PROFIL RESPONDEN

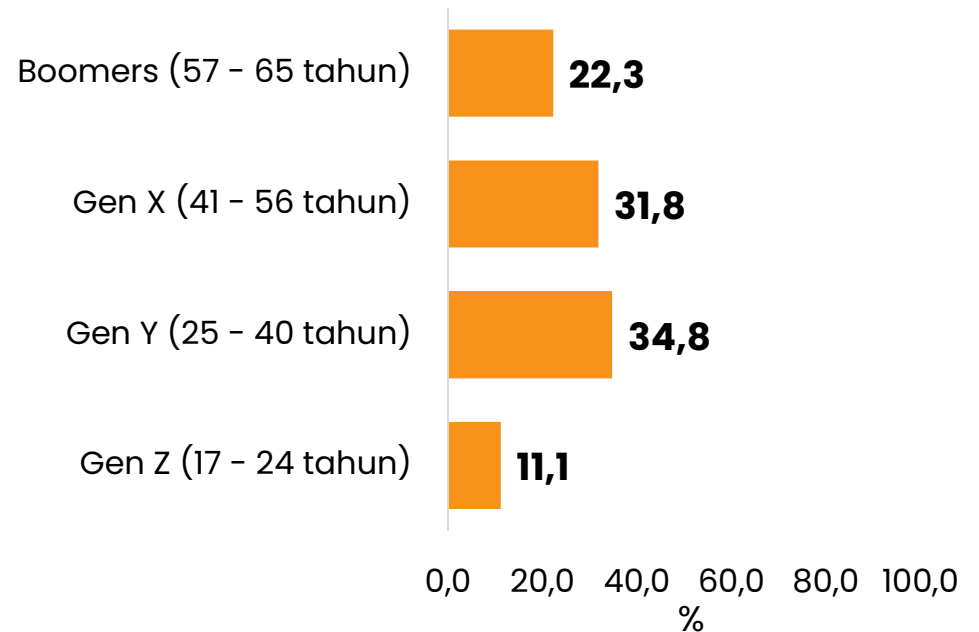
Demografi (1)

Jenis Kelamin



Basis: Seluruh responden (n=1197)

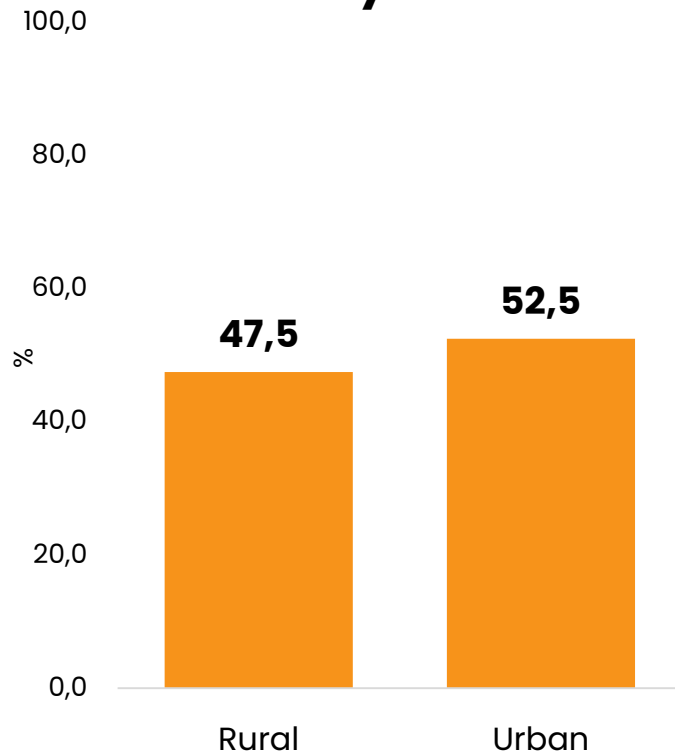
Kategori Usia



Basis: Seluruh responden (n=1197)

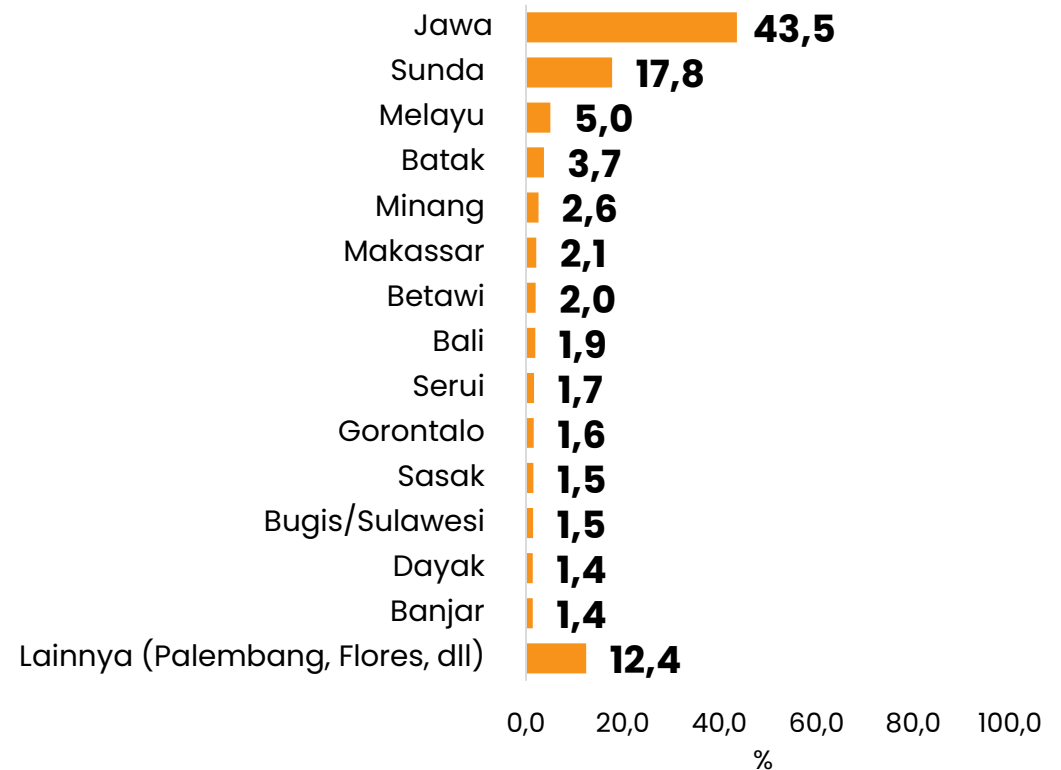
Demografi (2)

Wilayah



Basis: Seluruh responden (n=1197)

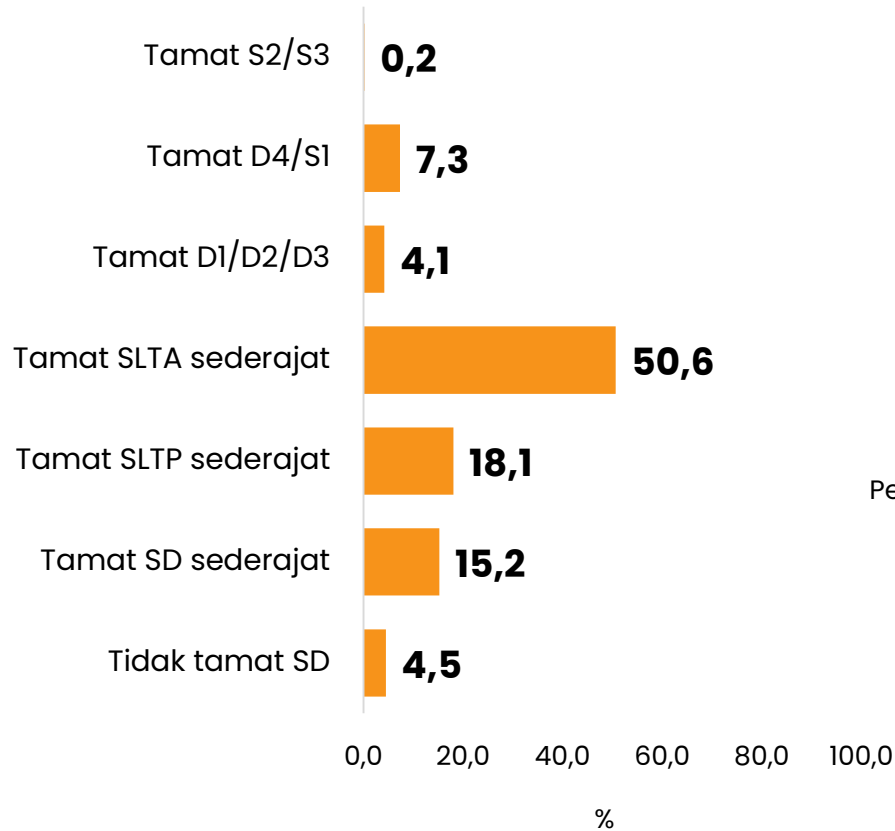
Suku



Basis: Seluruh responden (n=1197)

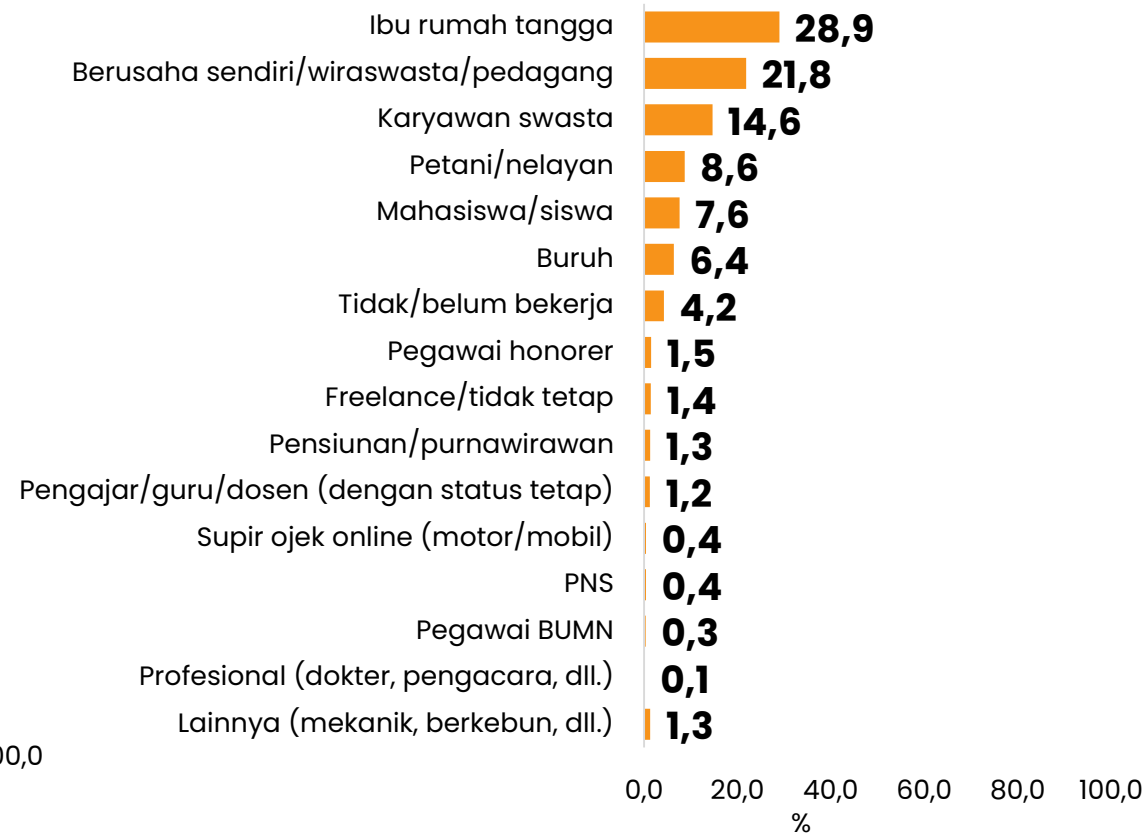
Demografi (3)

Pendidikan



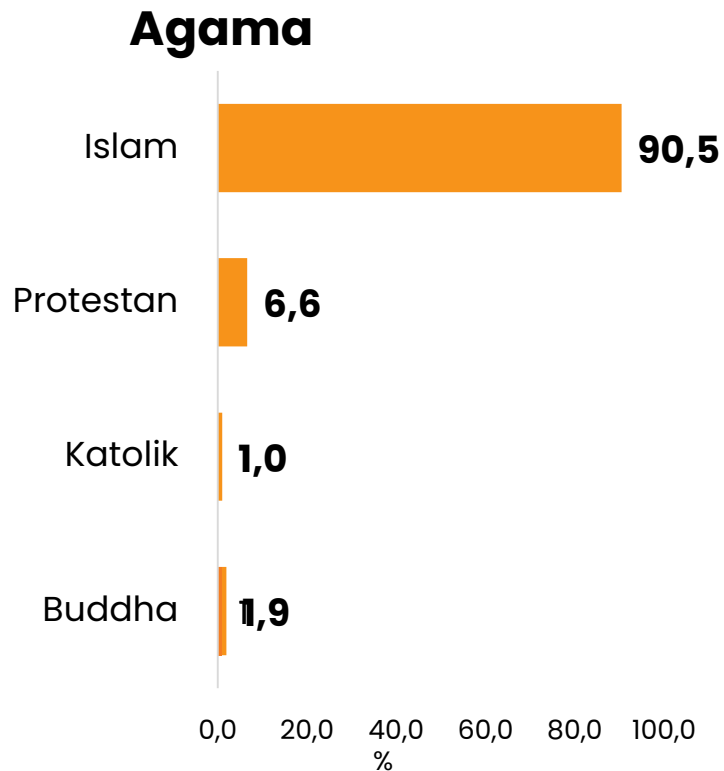
Basis: Seluruh responden (n=1197)

Pekerjaan

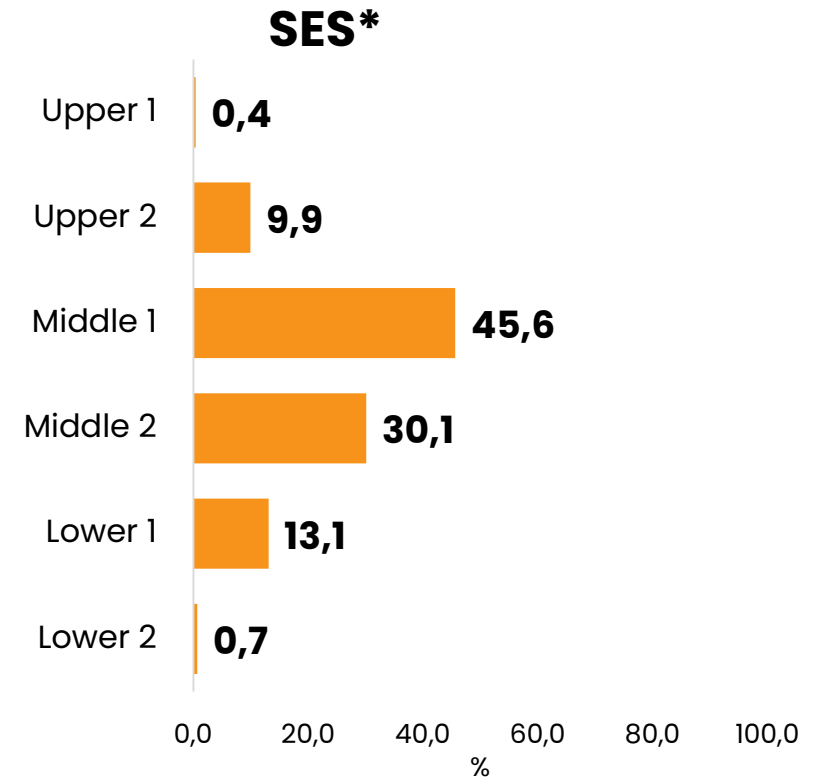


Basis: Seluruh responden (n=1197)

Demografi (4)



Basis: Seluruh responden (n=1197)



Basis: Seluruh responden (n=1197)

*Berdasarkan 4 perhitungan:

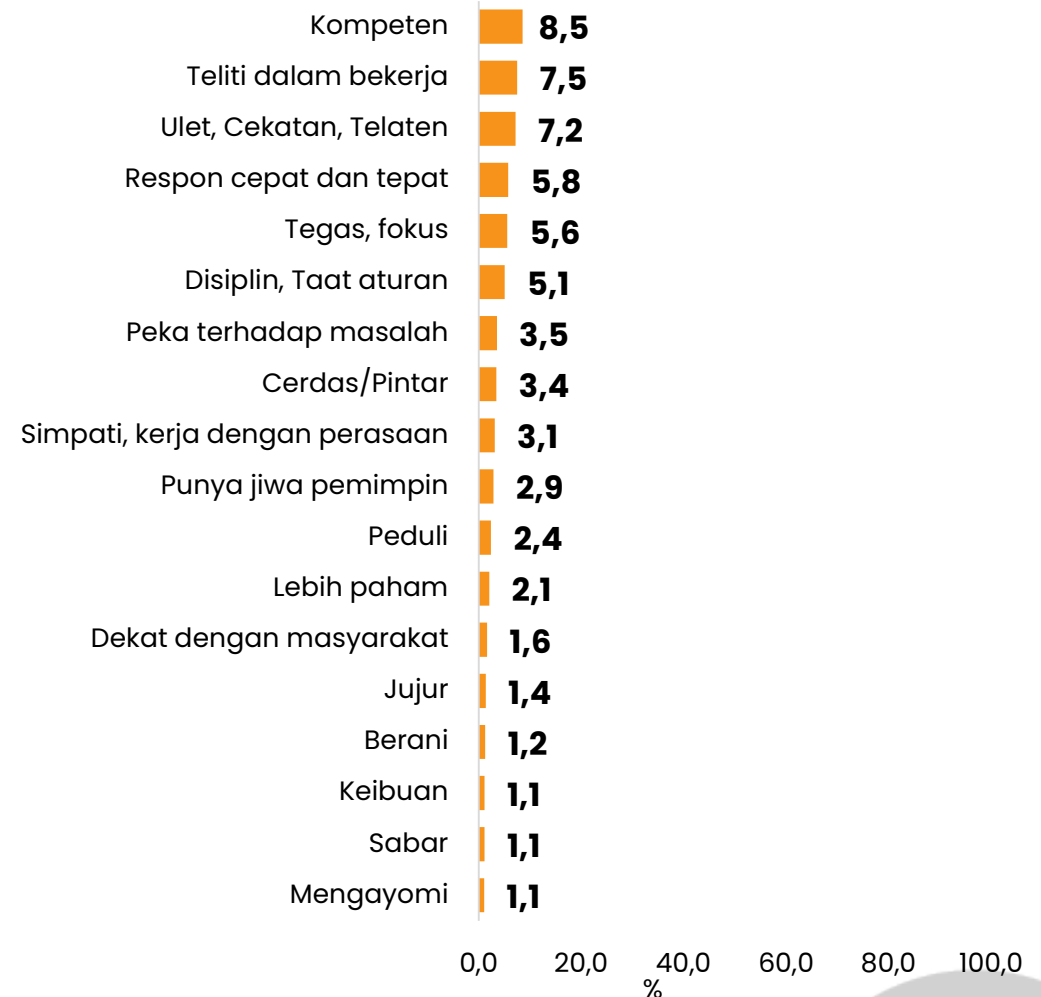
1) Sumber air minum keluarga; 2) Bahan bakar memasak rumah tangga; 3) Daya listrik rumah tangga; 4) Pengeluaran rata-rata per bulan melingkupi: makan, minum, sekolah, transport, listrik, air, pakaian. TIDAK termasuk tabungan, pembelian barang mewah/ elektronik, cicilan rumah

OPINI TENTANG PEMIMPIN PEREMPUAN

Persepsi Pemimpin Negara Perempuan Berhasil Menangani Covid-19

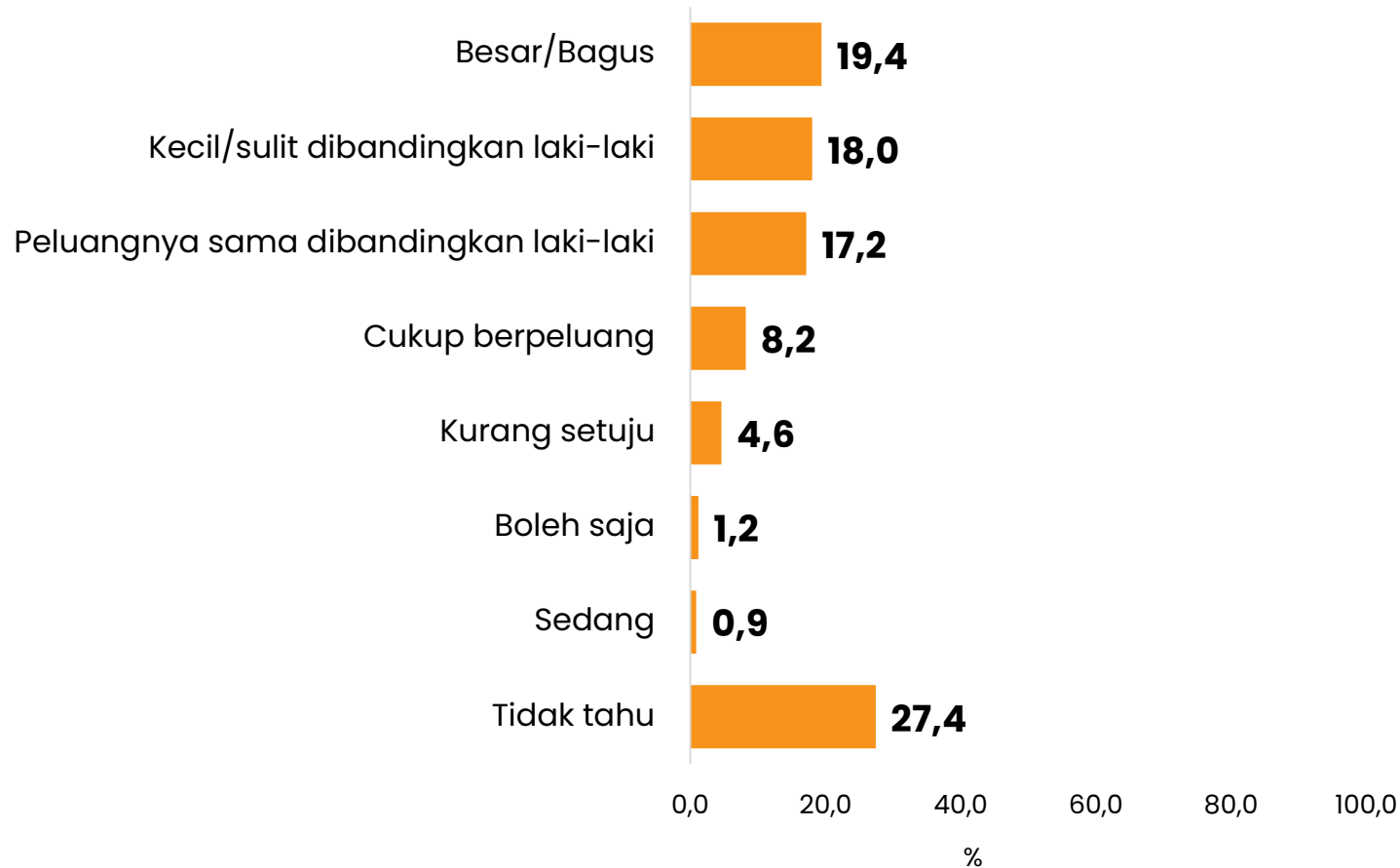
"[Prolog] Hasil penelitian dari UN Women, badan PBB untuk pemberdayaan perempuan menemukan bahwa pemimpin negara perempuan lebih berhasil menangani pandemi COVID-19 dibandingkan pemimpin negara laki-laki. Apa yang menurut Anda membuat para pemimpin negara perempuan tersebut berhasil menangani pandemi COVID-19? (pertanyaan terbuka)"

Basis: Seluruh responden (n=1197)



Peluang Pemimpin Perempuan

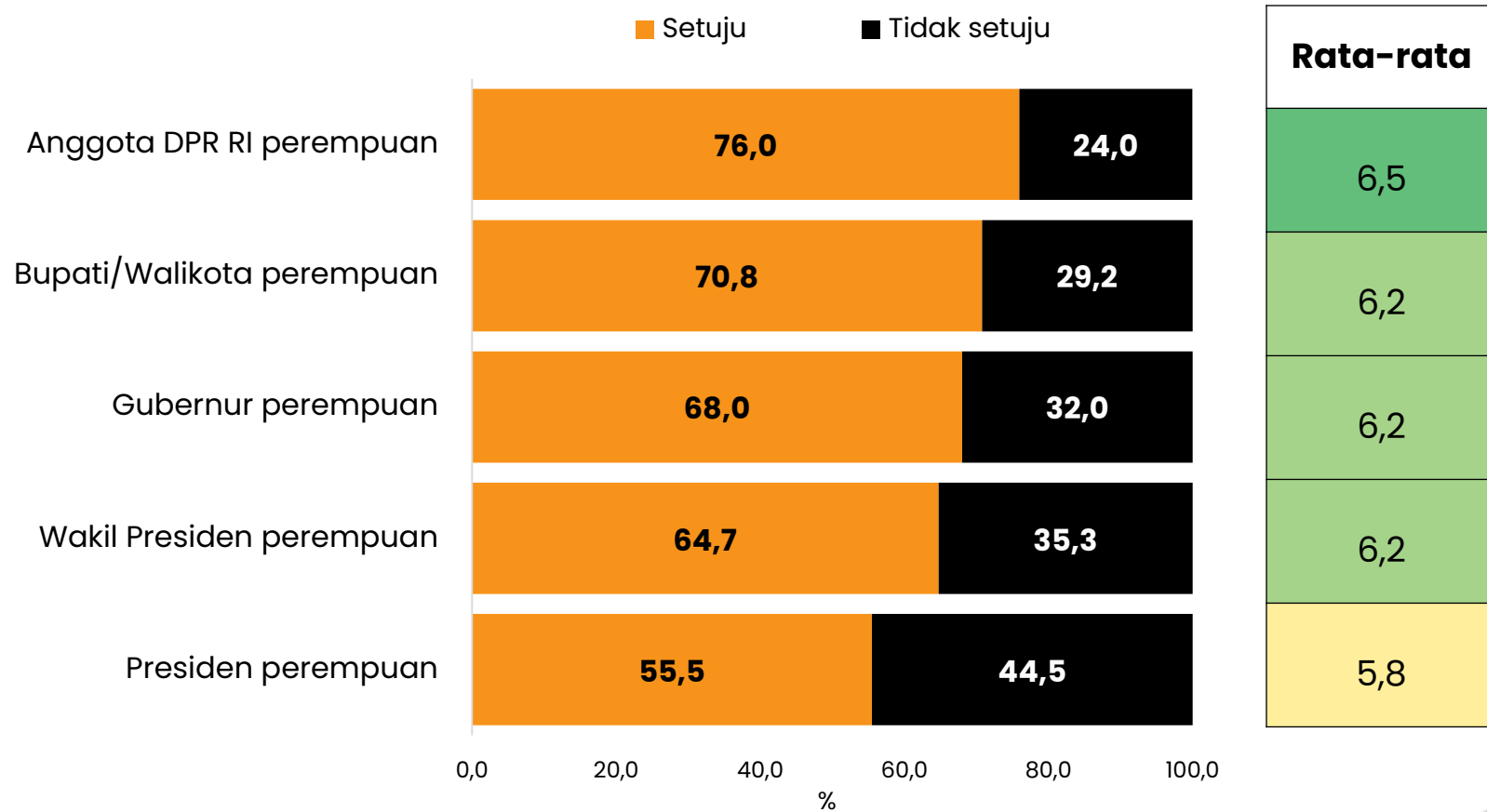
“Menurut Anda, bagaimana peluang perempuan menjadi pemimpin di Indonesia? (pertanyaan terbuka)”
Basis: Seluruh responden (n=1197)



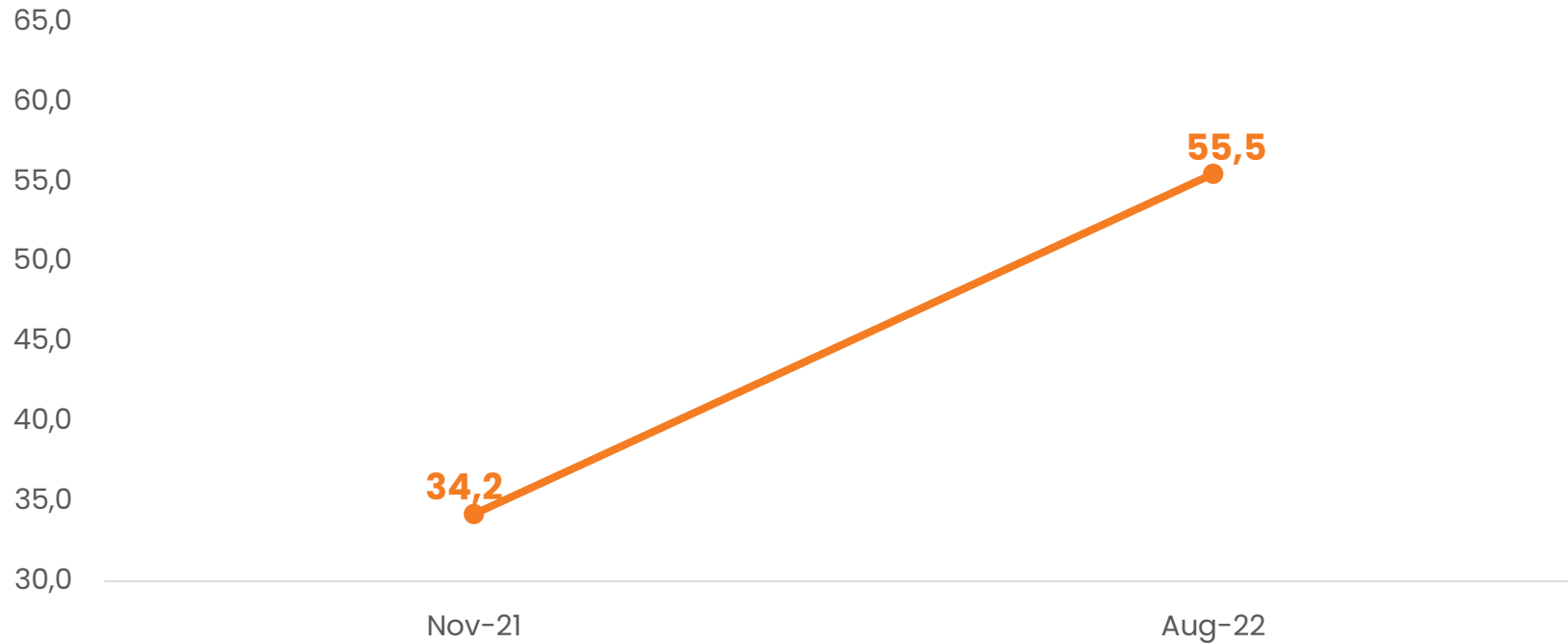
Persepsi terhadap Pemimpin Perempuan

"Dari skala 1-10 (1=Sangat Tidak Setuju s.d 10= Sangat Setuju), berikan penilaian Anda seberapa besar persetujuan Anda terhadap hal-hal di bawah ini:

Basis: Seluruh responden (n=1197)



Tren Persetujuan Presiden Perempuan



Nov-21 : Survei Opini Publik Menuju 2024 | 16-24 November 2021 | Face-to-Face Interview | 1200 responden | 34 provinsi | MoE \pm 2,83%

Aug-22 : Survei Paska Rakernas PDI-Perjuangan | 3 - 17 Agustus 2022 | Face-to Face interview | 1200 responden | MoE \pm 2,83%

Persetujuan Presiden Perempuan Berdasarkan Demografi

	Persetujuan terhadap Presiden Perempuan		
	Tidak setuju	Setuju	Total
Wilayah			
Rural	42,4	57,6	100,0
Urban	46,4	53,6	100,0
Jenis Kelamin			
Laki-laki	52,6	47,4	100,0
Perempuan	36,2	63,8	100,0
SES			
Lower 1	41,3	58,7	100,0
Lower 2	43,0	57,0	100,0
Middle 1	46,5	53,5	100,0
Middle 2	45,1	54,9	100,0
Upper 1	37,5	62,5	100,0
Upper 2	38,0	62,0	100,0

	Persetujuan terhadap Presiden Perempuan		
	Tidak setuju	Setuju	Total
Kategori Usia			
Gen Z (17-24 tahun)	37,7	62,3	100,0
Gen Y (25-40 tahun)	46,5	53,5	100,0
Gen X (41-56 tahun)	46,3	53,7	100,0
Boomers (57-65 tahun)	46,3	53,7	100,0
Tingkat Pendidikan			
Rendah	40,8	59,2	100,0
Menengah	44,7	55,3	100,0
Tinggi	49,4	50,6	100,0

Alasan Tidak Setuju Terhadap Presiden Perempuan

“Mengapa Anda tidak setuju terhadap presiden perempuan? (pertanyaan terbuka)”

Basis: Responden yang menjawab tidak setuju terhadap presiden perempuan (n=532)



Kualitas yang Harus Dimiliki Presiden Perempuan

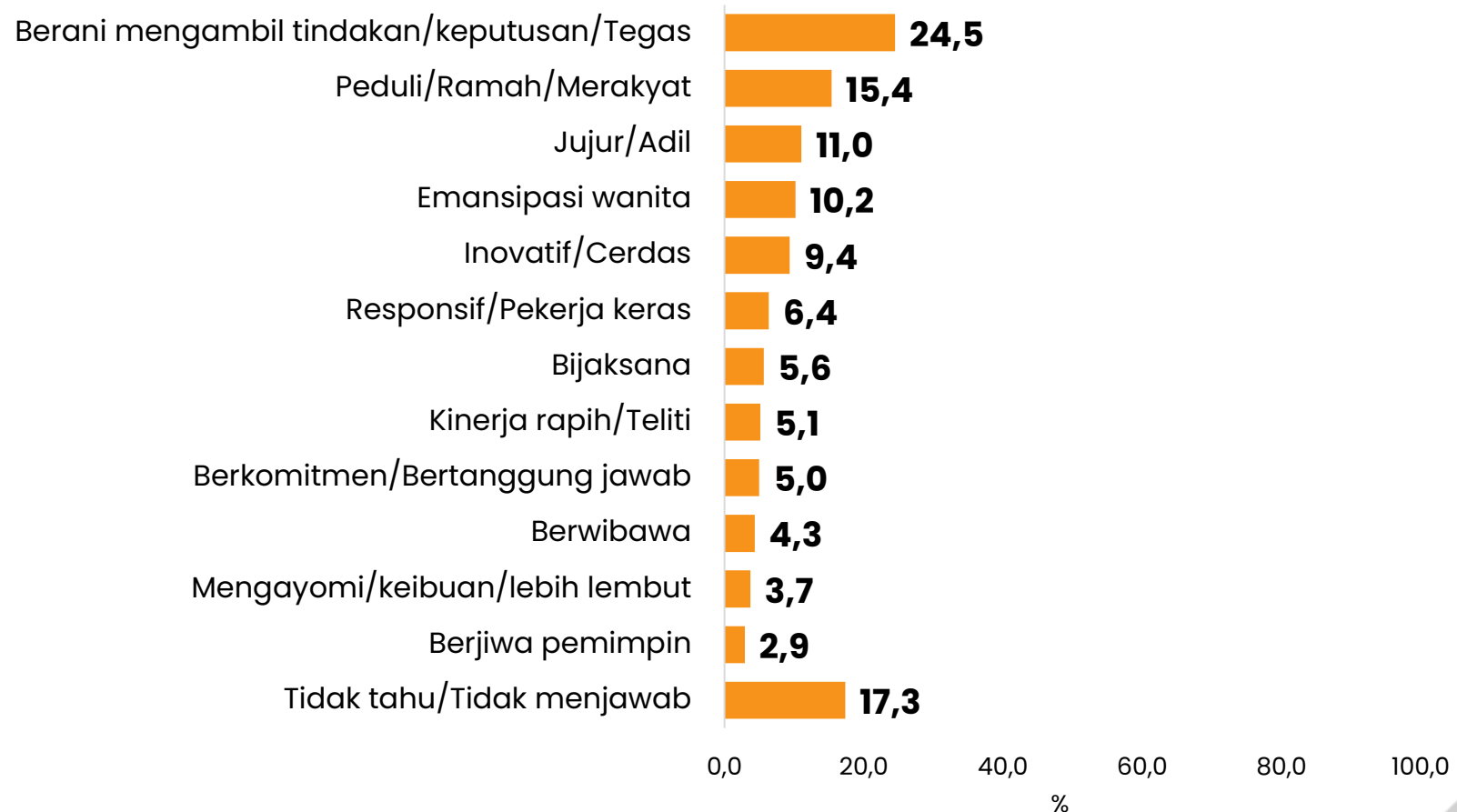
“Sebelumnya Anda setuju terhadap presiden perempuan, menurut Anda kualitas apa yang harus dimiliki oleh pemimpin perempuan? (pertanyaan terbuka)”

Basis: Responden yang menjawab setuju terhadap presiden perempuan (n=665)



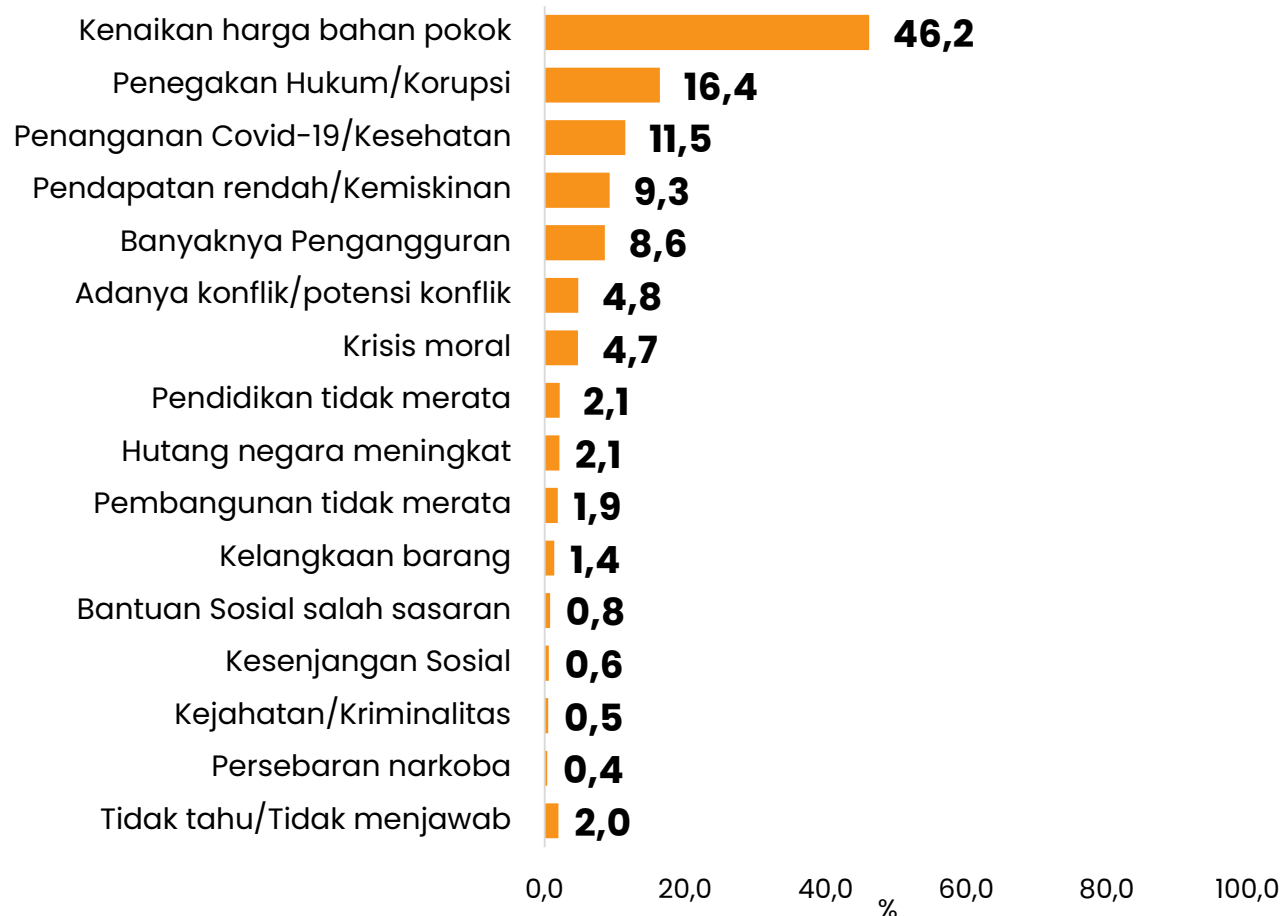
Hal yang Diterima/Disukai untuk Presiden Perempuan

“Hal apa yang membuat Anda menerima/men sukai calon presiden perempuan? (pertanyaan terbuka)”
Basis: Seluruh responden (n=1197)



Permasalahan Utama Indonesia

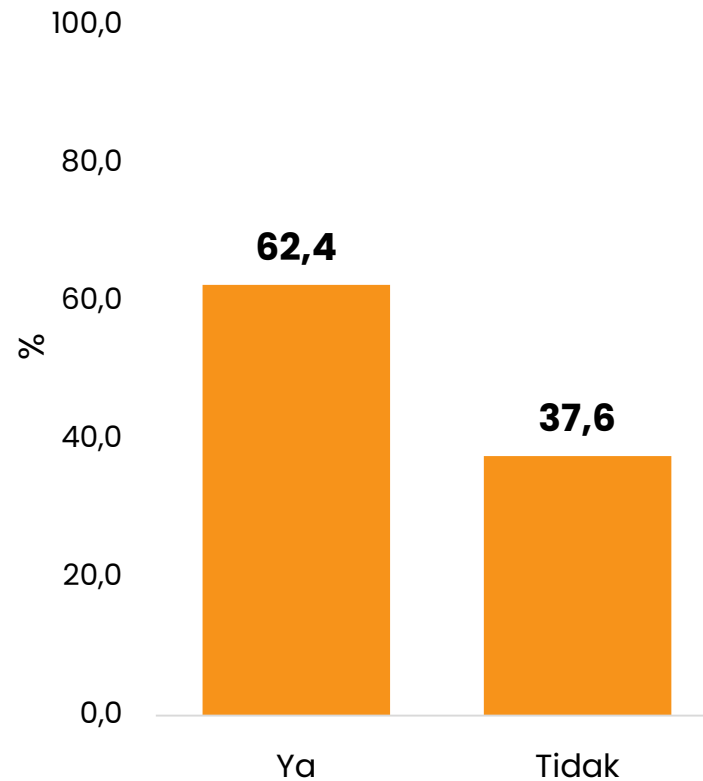
“Menurut Anda, apa masalah terbesar yang sedang dihadapi bangsa ini? (pertanyaan terbuka)”
Basis: Seluruh responden (n=1197)



Presiden Perempuan Mampu Mengatasi Permasalahan Indonesia

"Menurut Anda apakah presiden perempuan mampu mengatasi permasalahan tersebut?"

Basis: Seluruh responden (n=1197)



POPULARITAS, FAVORABILITAS, & ELEKTABILITAS TOKOH

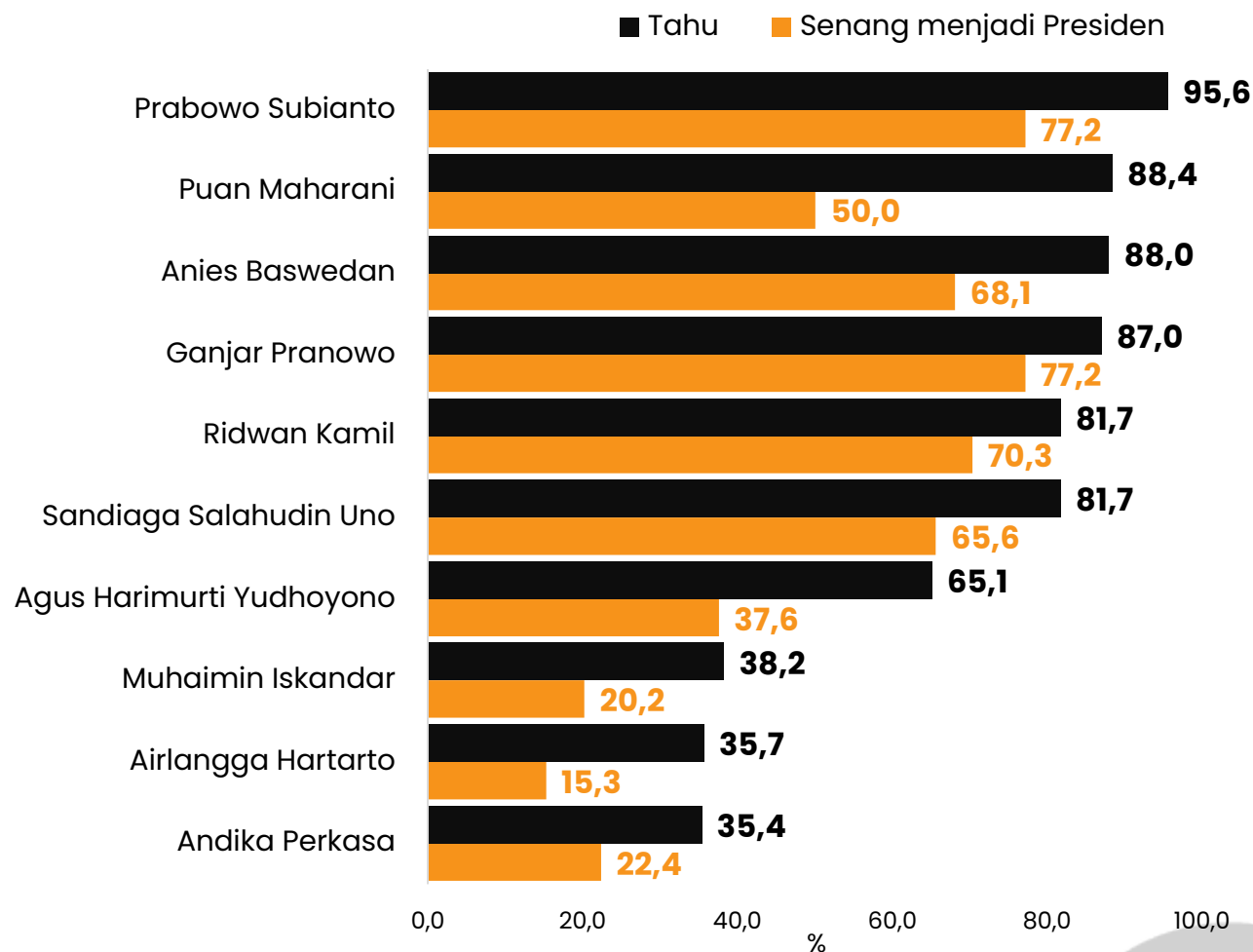
Perbandingan Popularitas dan Favorabilitas Tokoh

“Apakah Anda mengenal (pernah mendengar/melihat/membaca) nama-nama berikut ini?”

Basis: Seluruh responden (n=1197)

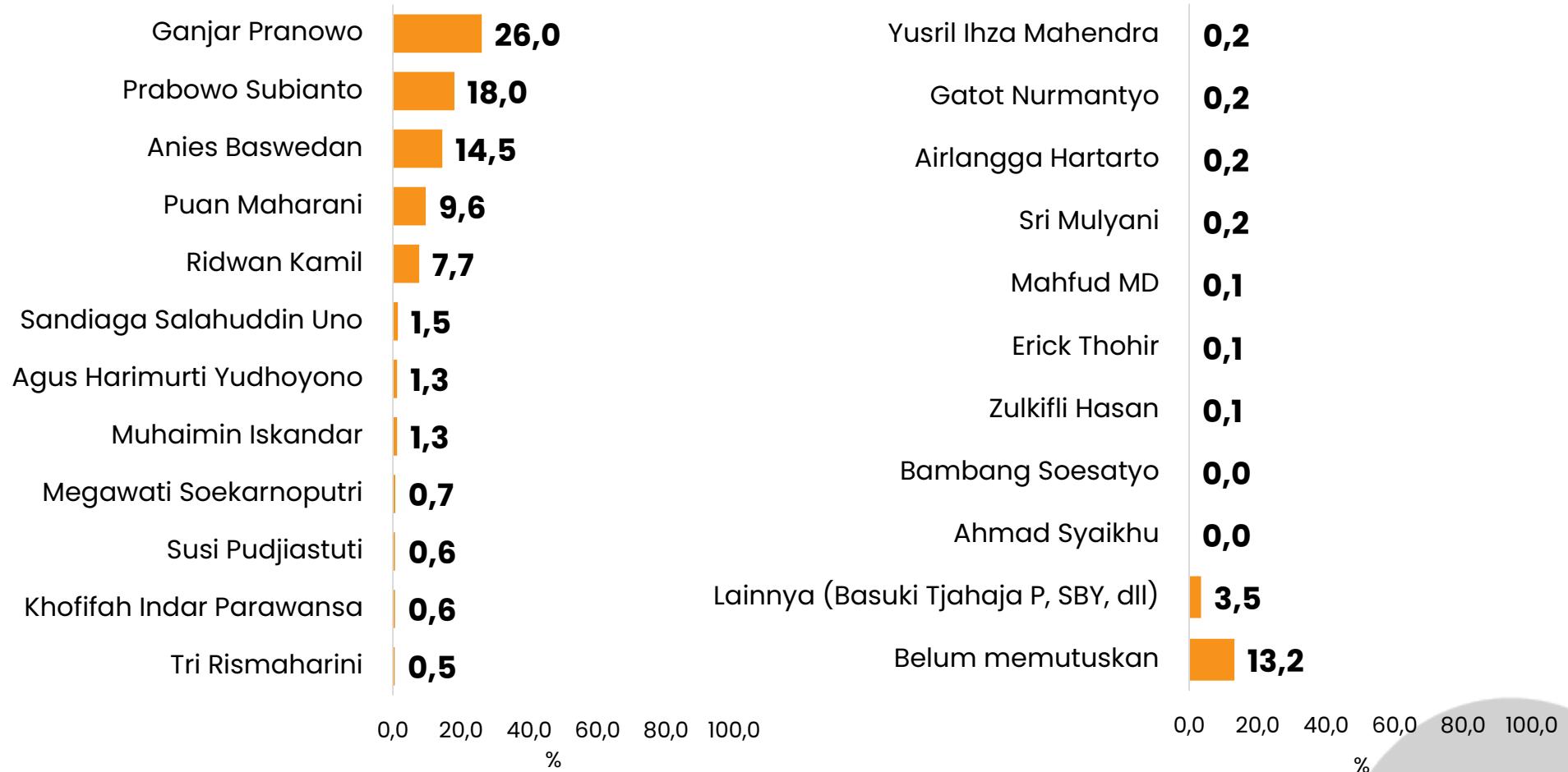
“Dari skala 1-10 seberapa senang yang Anda rasakan jika nama berikut mencalonkan diri sebagai Calon Presiden 2024? (1=sangat tidak senang s.d. 10=sangat senang)”

Basis: Seluruh responden (n=1197)



Elektabilitas Presiden (Terbuka)

“Jika Pemilihan Presiden dilaksanakan saat ini, siapakah sosok yang akan Anda pilih?” (pertanyaan terbuka)
Basis: Seluruh responden (n=1197)

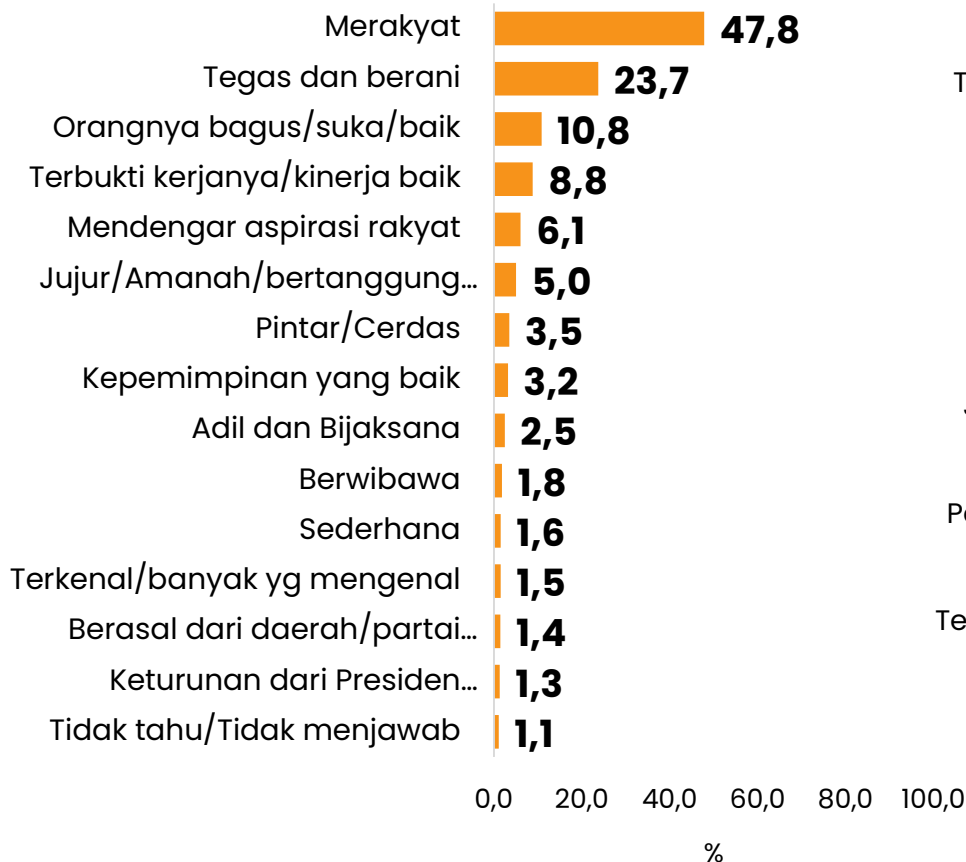


Alasan Memilih Presiden (1)

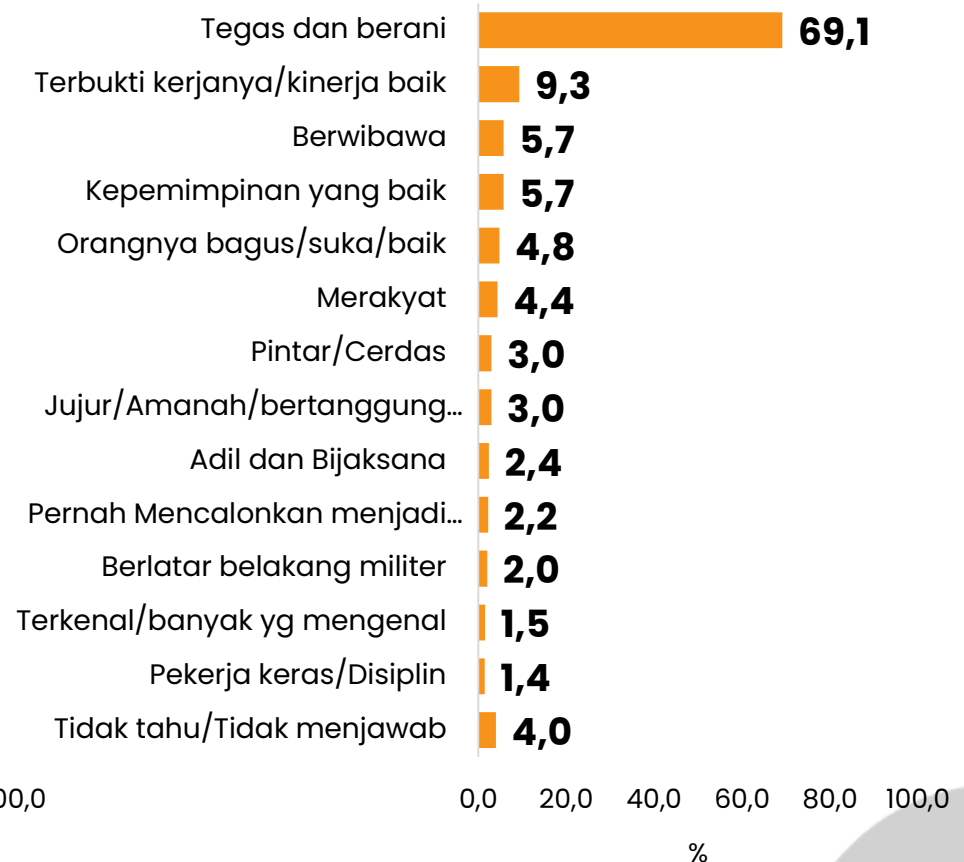
“Mengapa Anda ingin sosok tersebut menjadi Presiden?” (pertanyaan terbuka, dapat memilih lebih dari satu jawaban)

Basis: Pemilih tokoh sebagai presiden

Ganjar Pranowo (n=311)



Prabowo Subianto (n=215)

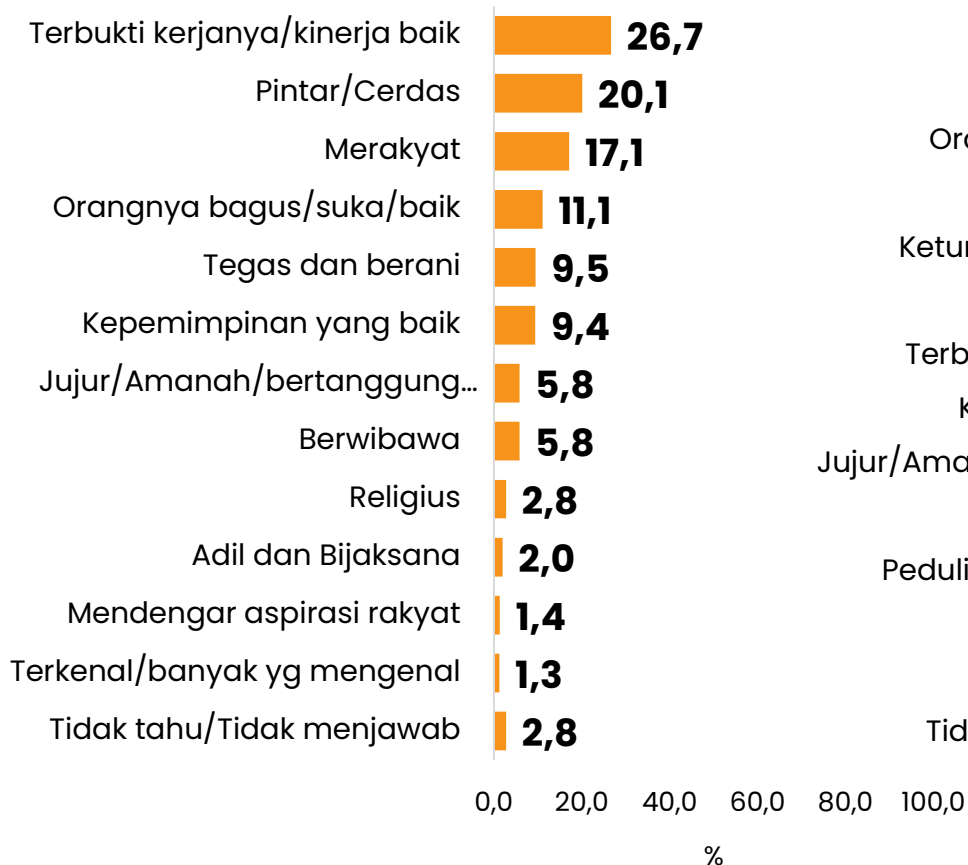


Alasan Memilih Presiden (2)

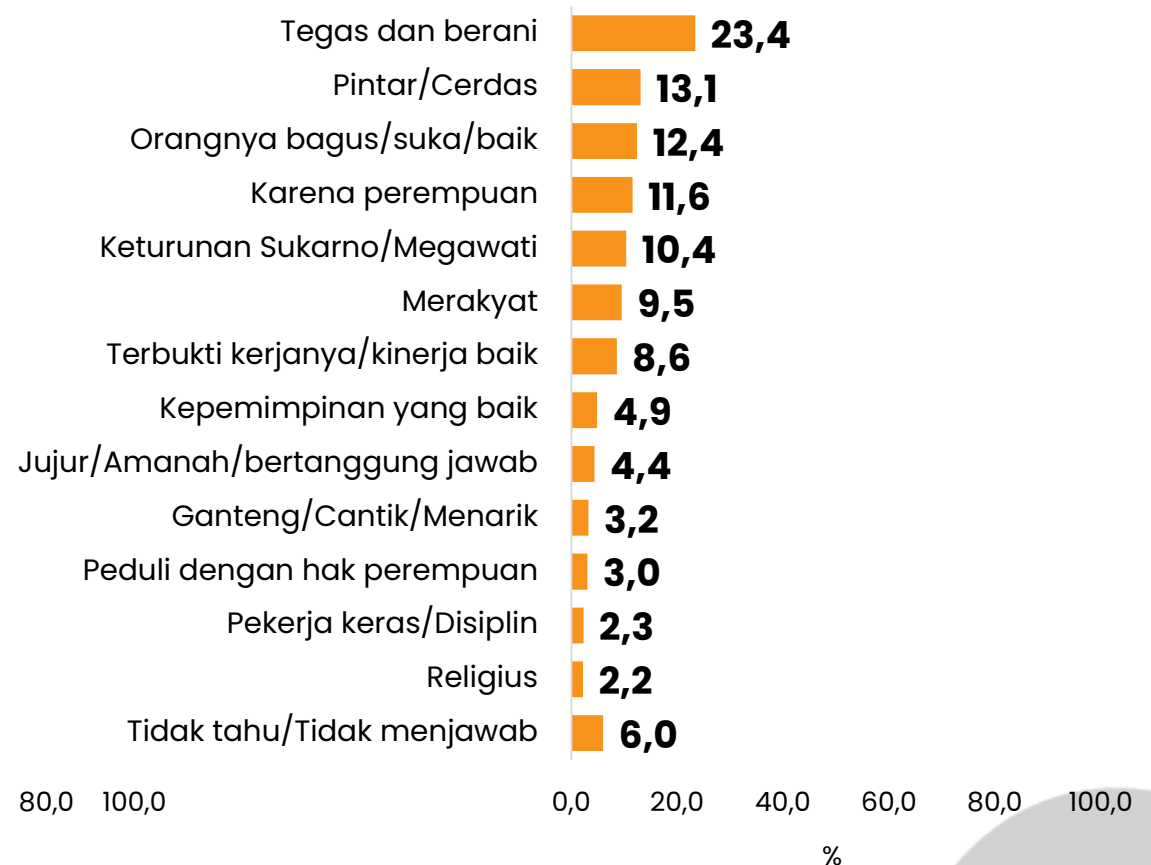
"Mengapa Anda ingin sosok tersebut menjadi Presiden?" (pertanyaan terbuka, dapat memilih lebih dari satu jawaban)

Basis: Pemilih tokoh sebagai presiden

Anies Baswedan (n=173)



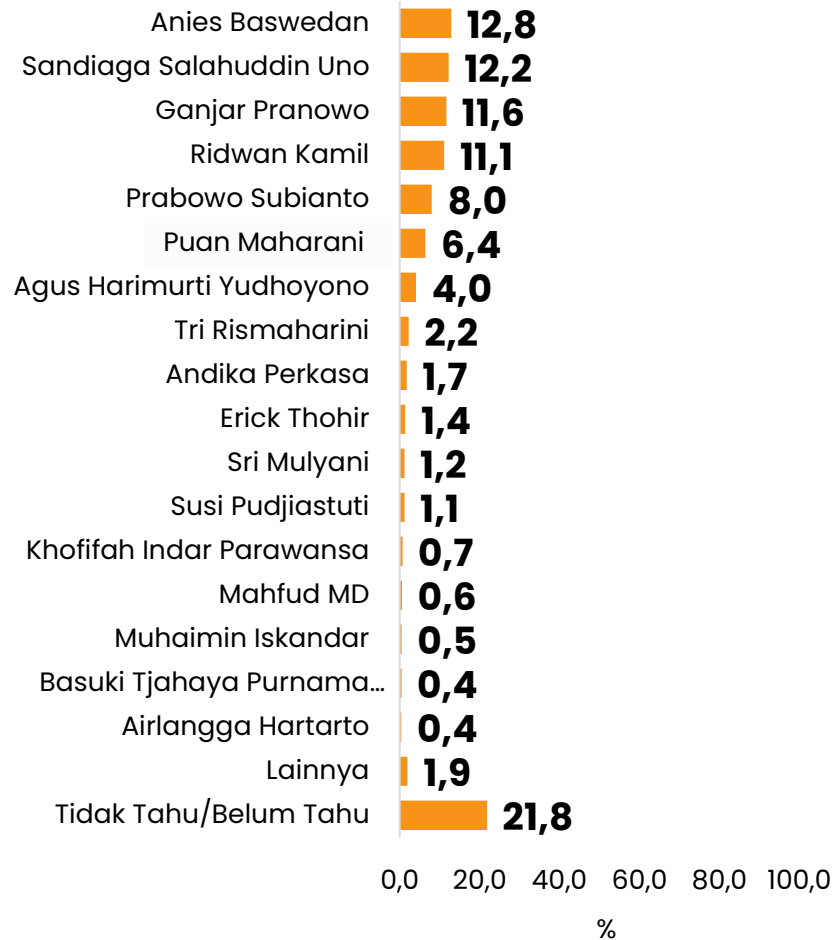
Puan Maharani (n=115)



Elektabilitas Wakil Presiden (Terbuka)

“Siapakah yang akan Anda pilih sebagai Wakil Presiden?” (pertanyaan terbuka)

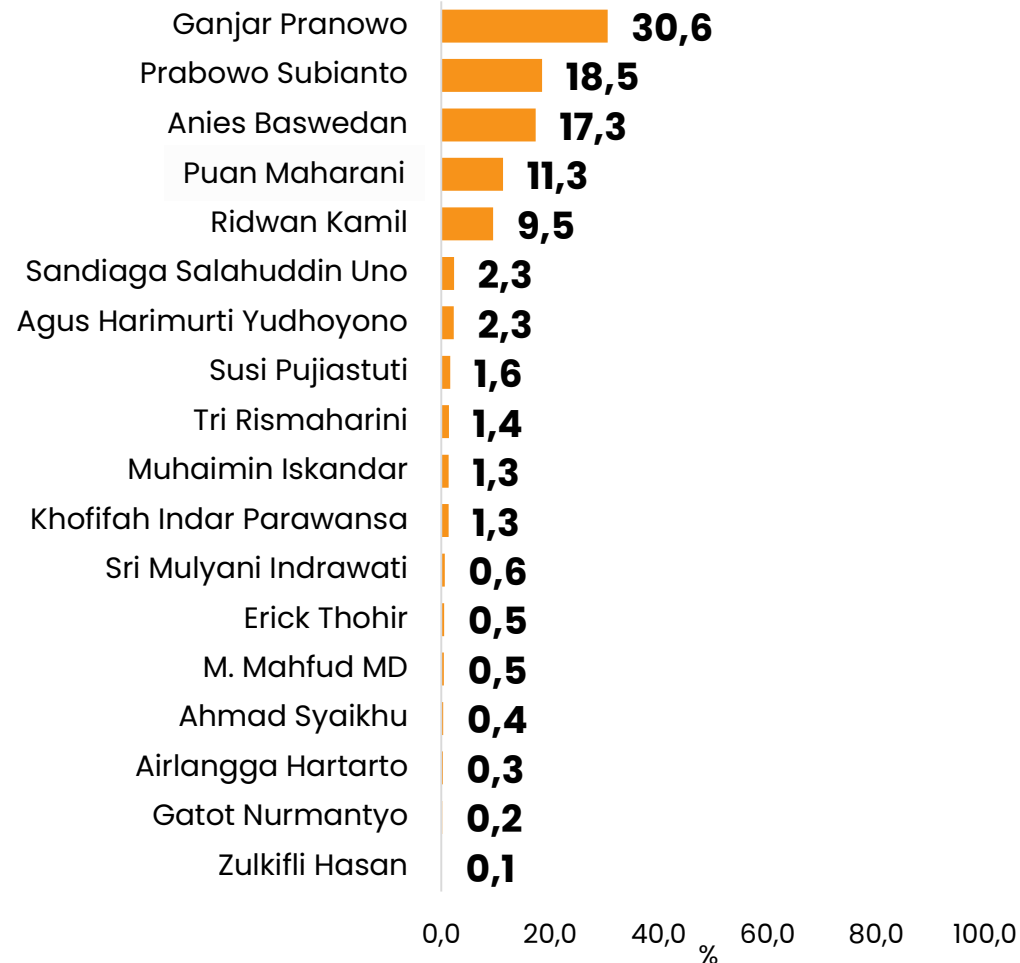
Basis: Seluruh responden (n=1197)



Elektabilitas Presiden Tertutup (19 Tokoh)

“Jika pemilihan umum dilakukan hari ini, siapakah yang akan Anda pilih sebagai presiden dari nama-nama di bawah ini? (19 nama tokoh)”

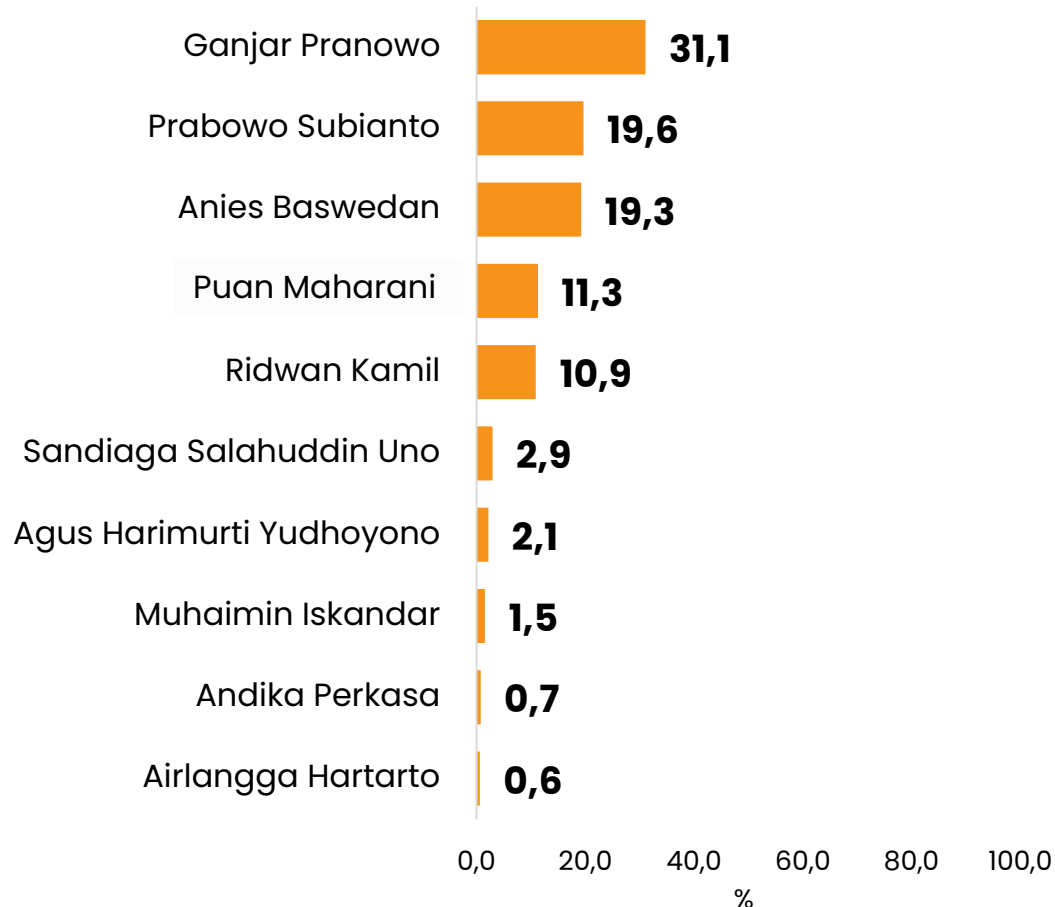
Basis: Seluruh responden (n=1197)



Elektabilitas Presiden Tertutup (10 Tokoh)

“Jika pemilihan umum dilakukan hari ini, siapakah yang akan Anda pilih sebagai presiden dari nama-nama di bawah ini? (10 nama tokoh)”

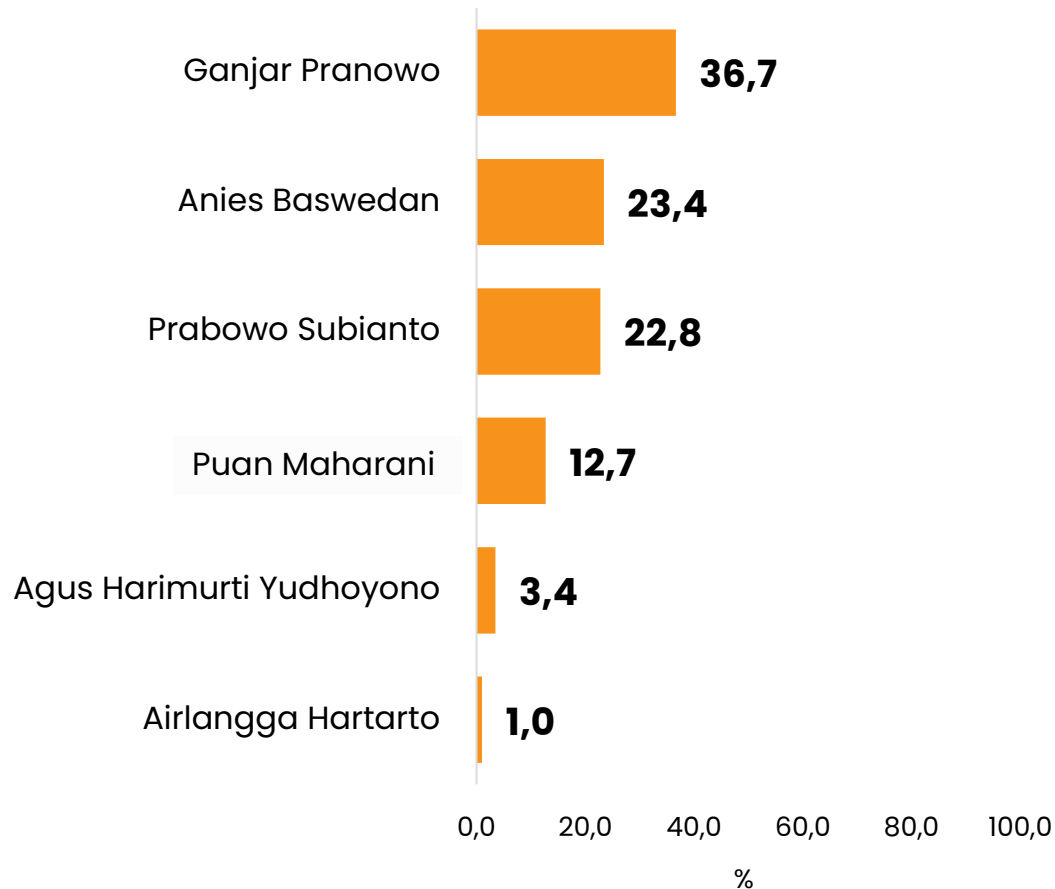
Basis: Seluruh responden (n=1197)



Elektabilitas Presiden Tertutup (6 Tokoh)

“Jika pemilihan umum dilakukan hari ini, siapakah yang akan Anda pilih sebagai presiden dari nama-nama di bawah ini? (6 nama tokoh)”

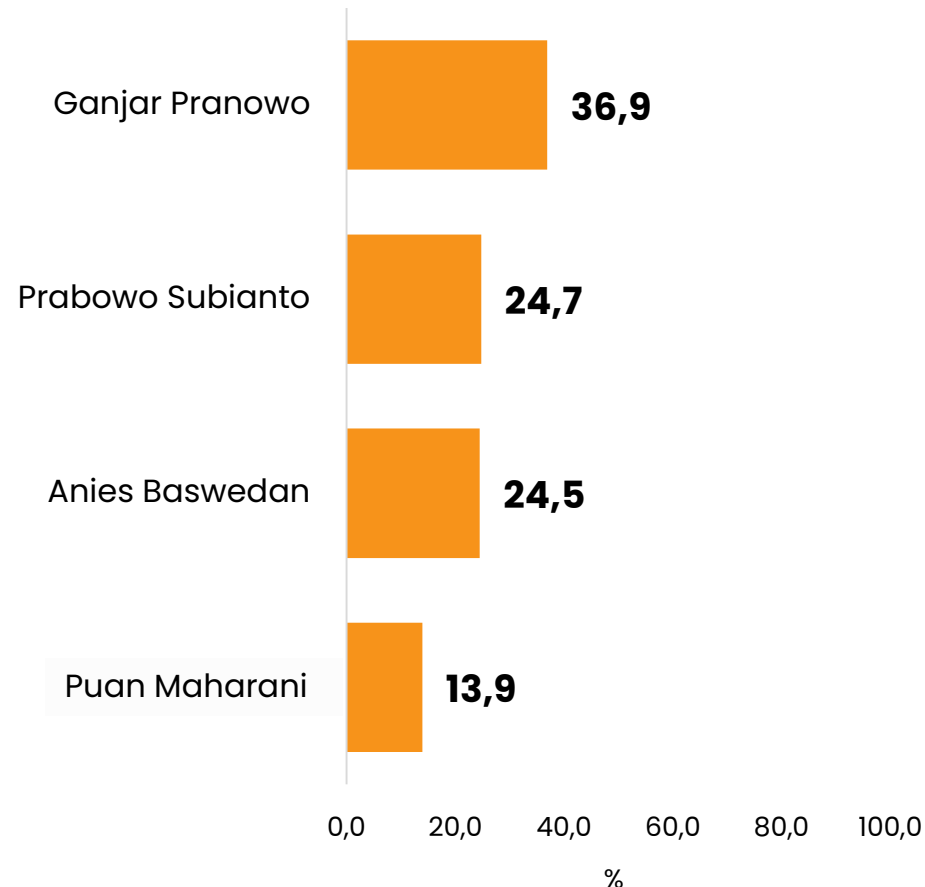
Basis: Seluruh responden (n=1197)



Elektabilitas Presiden Tertutup (4 Tokoh)

“Jika terdapat 4 calon presiden di bawah ini pada pemilu 2024, dan jika pemilu 2024 diadakan pada hari ini, siapakah yang akan Anda pilih sebagai Presiden RI?”

Basis: Seluruh responden (n=1197)

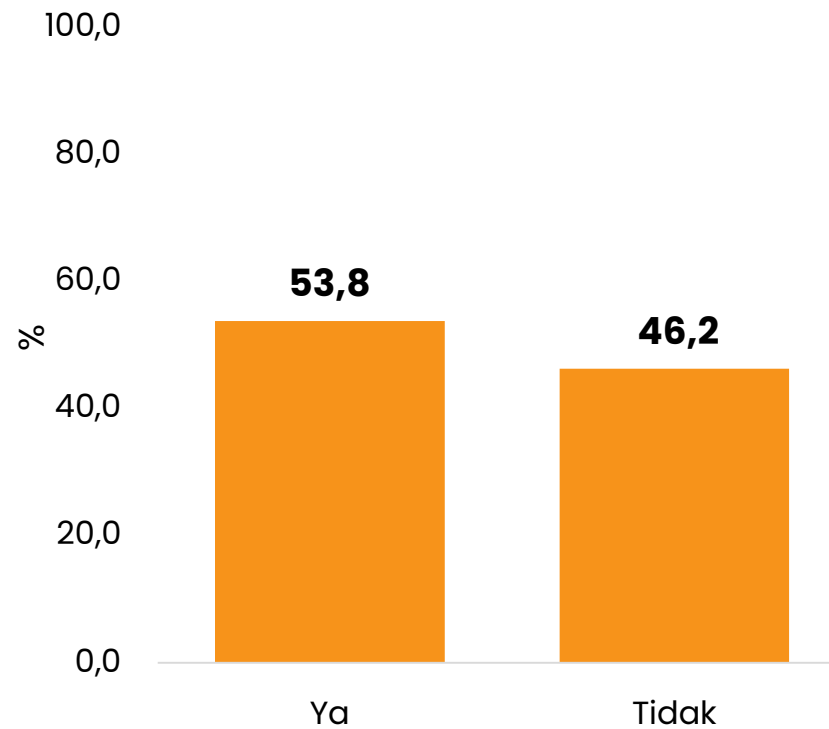


KEMUNGKINAN PILIHAN BERUBAH

Pilihan Presiden Masih Berubah

“Apakah pilihan capres & cawapres Anda masih akan berubah?”

Basis: Seluruh responden (n=1197)



Elektabilitas 4 Calon Presiden Berdasarkan Kemungkinan Ubah Pilihan

“Apakah pilihan capres & cawapres Anda masih akan berubah?”

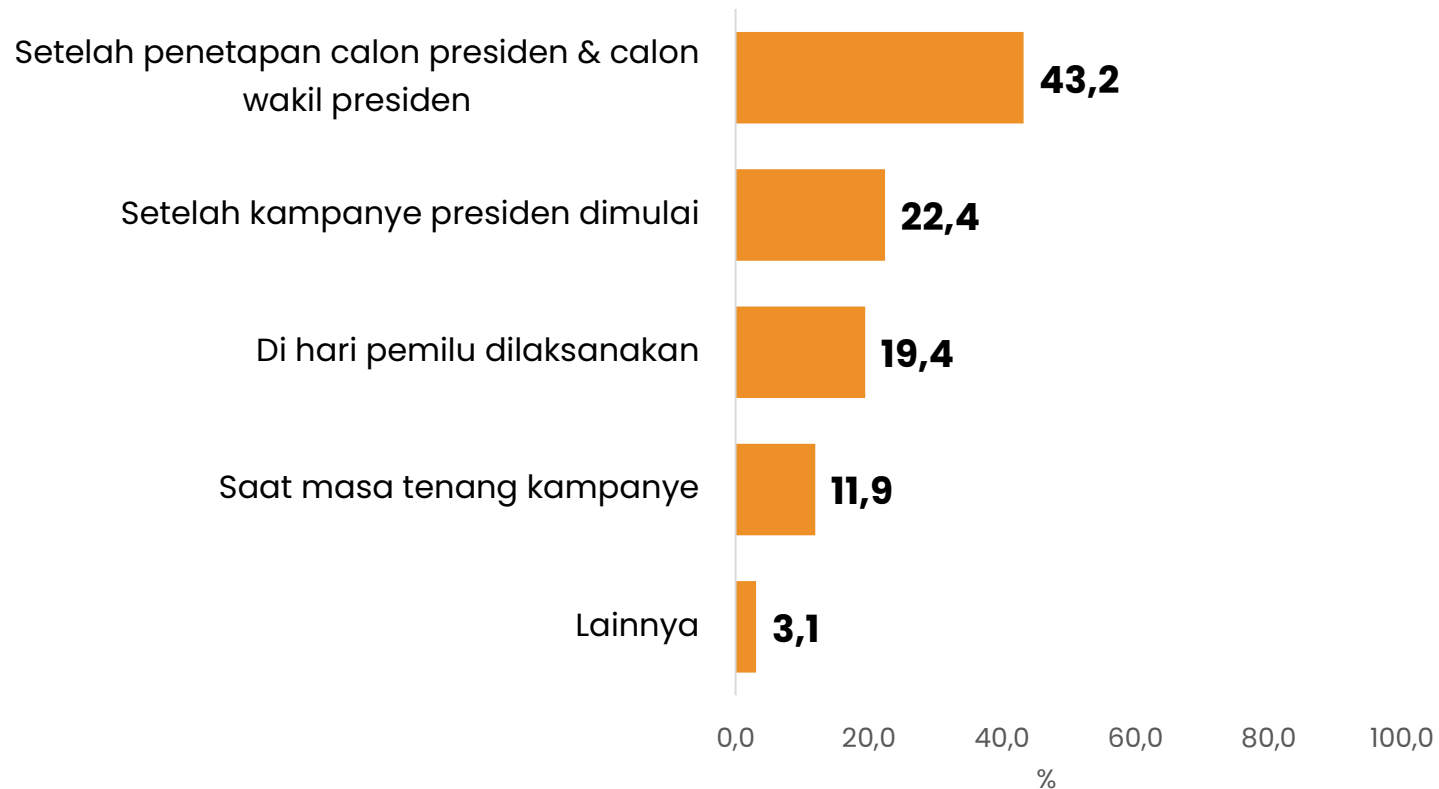
Basis: Seluruh Responden (n=1197)

Masih Mungkin Ubah Pilihan	Calon Presiden			
	Anies Baswedan	Ganjar Pranowo	Prabowo Subianto	Puan Maharani
Ya	57,9	58,2	50,3	40,9
Tidak	42,1	41,8	49,7	59,1
TOTAL	100,0	100,0	100,0	100,0

Waktu untuk Mengubah Pilihan

“Kapan kira-kira Anda akan mengubah pilihan Anda?”

Basis: Responden yang masih berubah pilihan presidennya (n=643)



Waktu Mengubah Pilihan Berdasarkan Elektabilitas 4 Calon Presiden

Calon Presiden	Waktu Mengubah Pilihan					
	Setelah penetapan calon presiden & calon wakil presiden	Setelah kampanye presiden dimulai	Saat masa tenang kampanye	Di hari pemilu dilaksanakan	Lainnya	Total
Anies Baswedan	48,3	23,0	8,0	16,9	3,8	100,0
Ganjar Pranowo	40,2	22,5	10,7	24,6	2,0	100,0
Prabowo Subianto	46,6	20,2	18,3	10,8	4,1	100,0
Puan Maharani	33,9	25,6	12,7	24,9	2,9	100,0

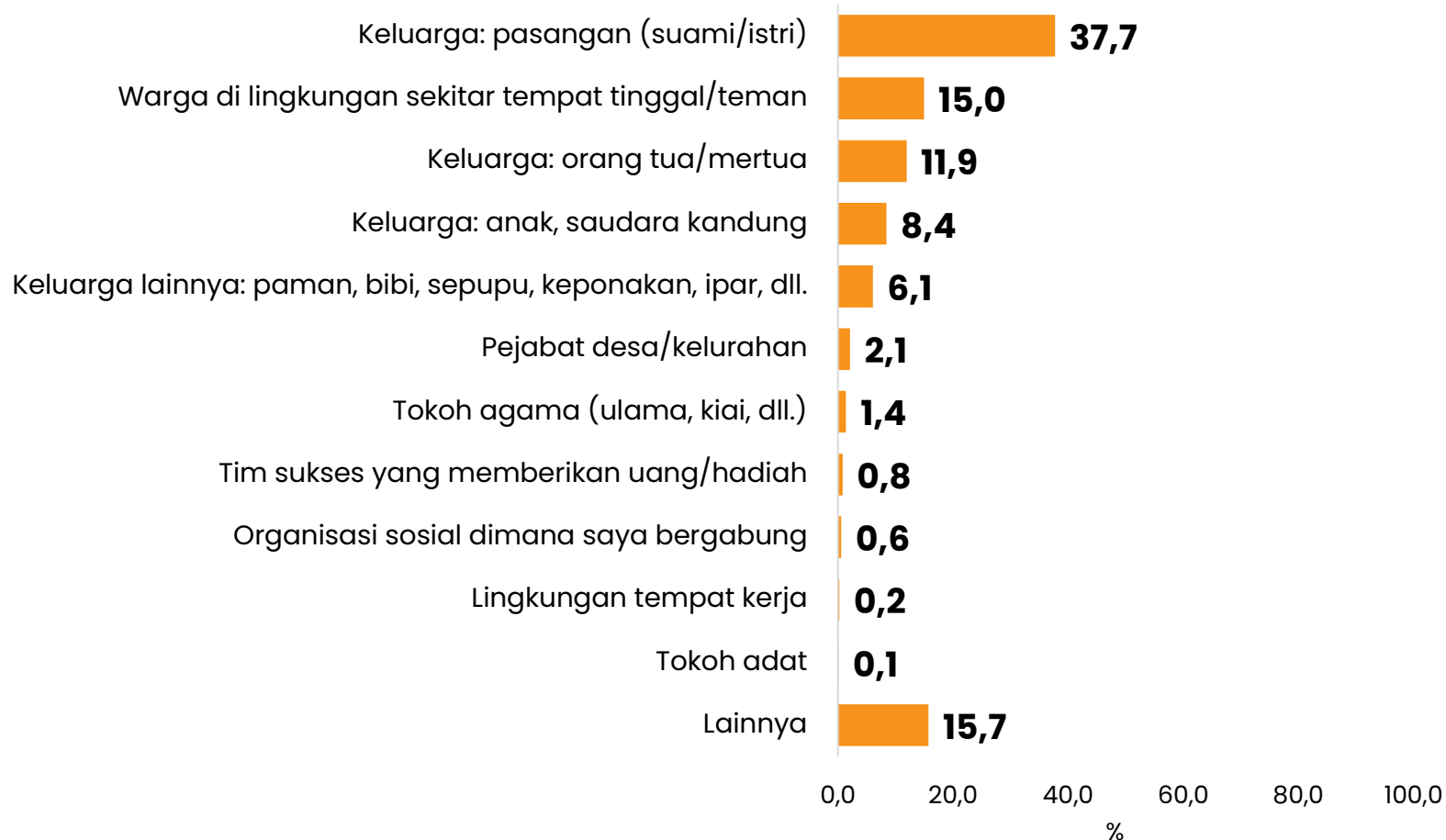
Waktu Mengubah Pilihan Berdasarkan Demografi

	Waktu Mengubah Pilihan					TOTAL
	Setelah penetapan capres & cawapres	Setelah kampanye presiden dimulai	Di hari pemilu dilaksanakan	Pada saat hari tenang	Lainnya	
WILAYAH						
Rural	36,5	24,3	12,8	23,3	3,1	100,0
Urban	48,9	20,8	11,2	16,1	3,0	100,0
JENIS KELAMIN						
Laki-laki	44,6	20,0	10,9	19,9	4,6	100,0
Perempuan	41,8	24,8	13,0	18,9	1,5	100,0
SES						
Upper 1	32,3	32,3	0,0	35,4	0,0	100,0
Upper 2	49,3	27,5	10,8	12,4	0,0	100,0
Middle 1	45,6	25,3	11,8	14,8	2,5	100,0
Middle 2	36,4	18,6	12,1	29,8	3,1	100,0
Lower 1	41,8	17,7	14,4	18,2	7,9	100,0
Lower 2	77,9	0,0	0,0	22,1	0,0	100,0
KATEGORI USIA						
Gen Z (17 - 24 tahun)	33,4	19,1	16,8	26,1	4,6	100,0
Gen Y (25 - 40 tahun)	43,5	21,2	12,0	20,7	2,6	100,0
Gen X (41 - 56 tahun)	41,6	26,9	12,9	15,6	3,0	100,0
Boomers (57 - 65 tahun)	50,4	19,8	7,8	18,9	3,1	100,0
TINGKAT PENDIDIKAN						
Rendah	42,5	17,1	13,9	22,0	4,5	100,0
Menengah	43,8	25,5	11,3	16,9	2,5	100,0
Tinggi	40,1	12,2	12,3	30,7	4,7	100,0

Rujukan Utama dalam Memilih Presiden

“Selain diri Anda sendiri, siapakah yang menjadi referensi/rujukan UTAMA Anda dalam memilih Calon Presiden?”

Basis: Seluruh responden (n=1197)




PARTAI POLITIK

Partai Kesukaan

“Apa partai kesukaan Anda?”

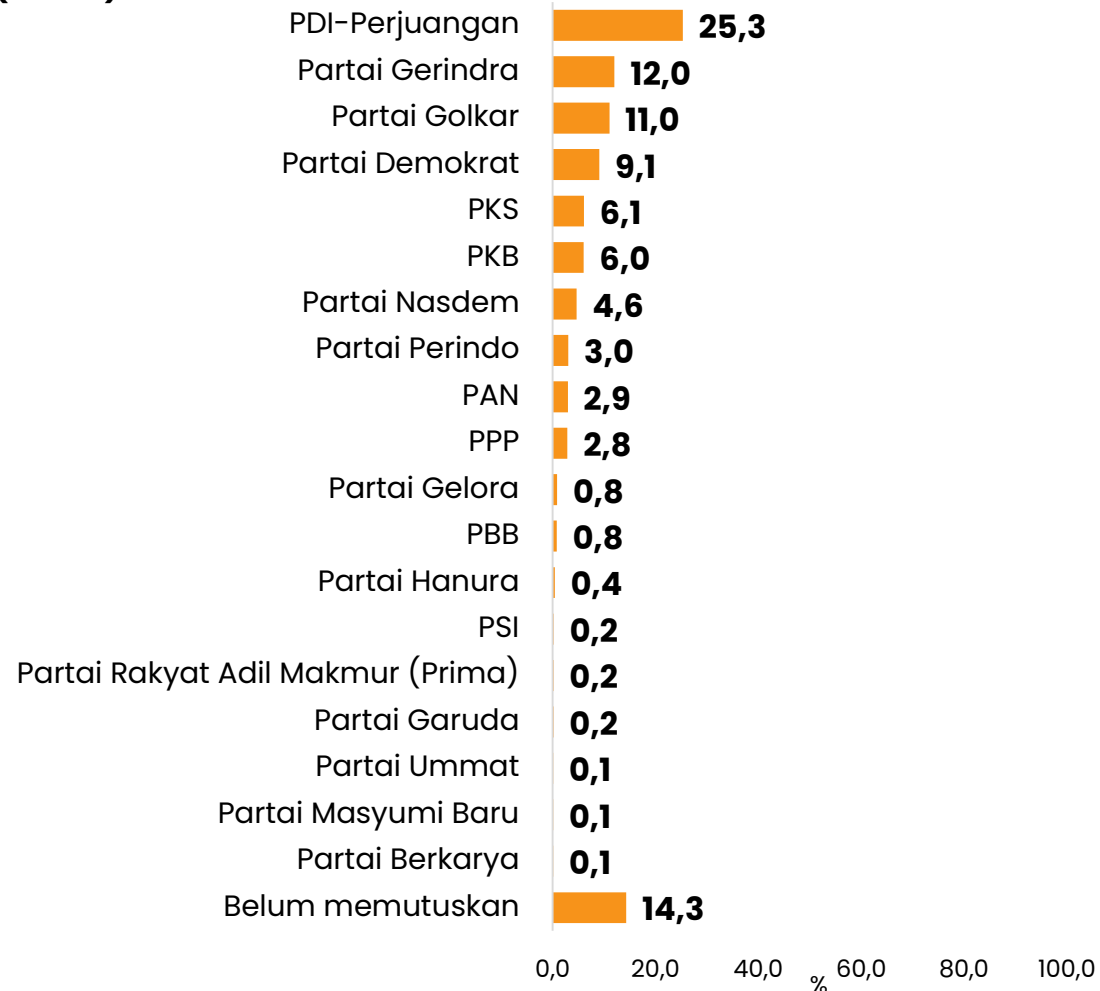
Basis: Seluruh responden (n=1197)



Elektabilitas Partai

“Jika terdapat pemilihan partai yang dilaksanakan hari ini, partai apa yang Anda pilih?”

Basis: Seluruh responden (n=1197)



Persetujuan Presiden Perempuan Berdasarkan Elektabilitas Partai

Partai	n	Persetujuan terhadap Presiden Perempuan		
		Tidak setuju	Setuju	Total
PDI-Perjuangan	303	24,4	75,6	100,0
Partai Gerindra	144	59,3	40,7	100,0
Partai Golkar	132	37,2	62,8	100,0
Partai Demokrat	108	42,1	57,9	100,0
PKS	72	69,3	30,7	100,0
PKB	72	56,0	44,0	100,0
Partai Nasdem	56	61,2	38,8	100,0
Partai Perindo	36	15,4	84,6	100,0
PAN	35	65,4	34,6	100,0
PPP	34	50,3	49,7	100,0
Partai Gelora	10	45,6	54,4	100,0
PBB	9	59,1	40,9	100,0
Lainnya	14	44,0	56,0	100,0
Belum memutuskan	171	53,9	46,1	100,0

TERIMA KASIH

 kedaikopisurvei

 kedaikopisurvei

 Survei KedaiKOPI

 kedaikopiSurvei

